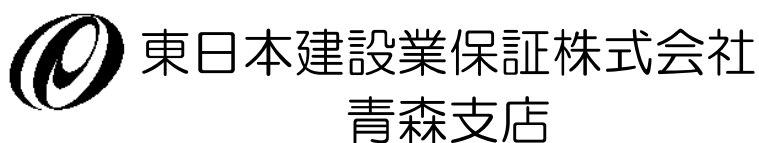


～前払金保証からみた～
青森県内の公共工事の動向
(令和5年9月)



青森市安方2-9-13
青森県建設会館4階

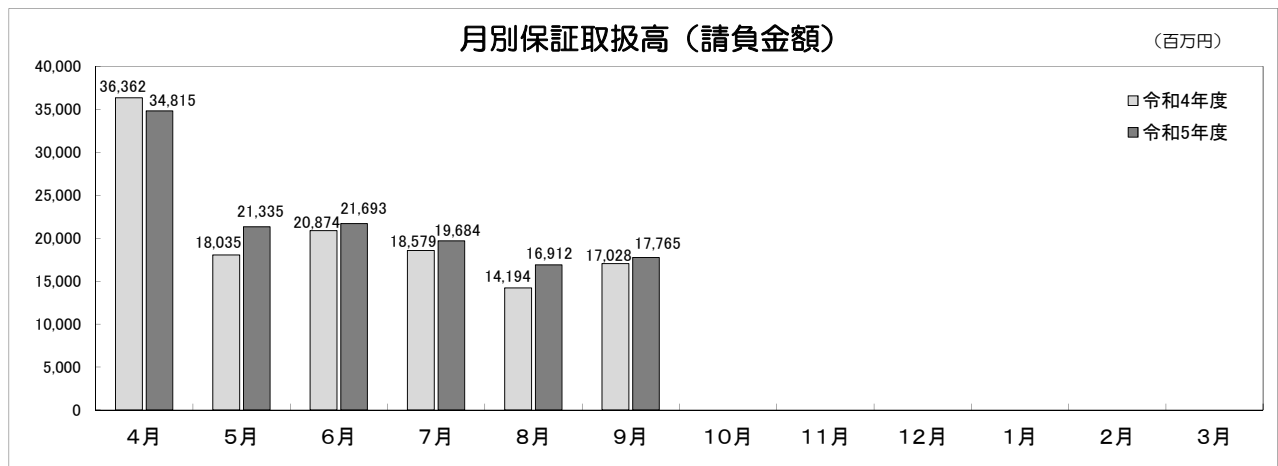
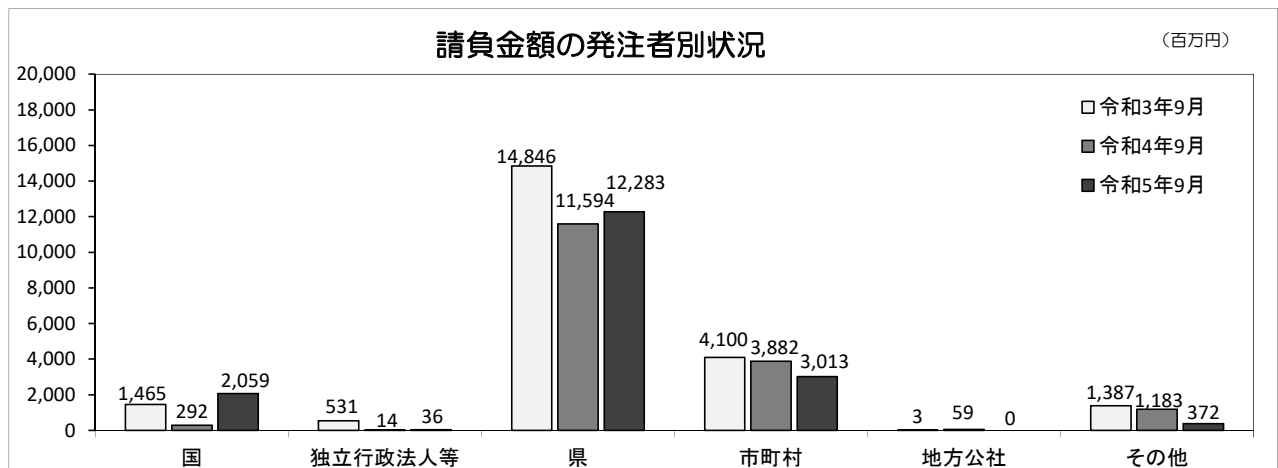
TEL : 017-722-7262
FAX : 0120-027-208

【単月】（令和5年9月）

工事場所：青森県

【金額単位：百万円】

発注者		令和4年度			令和5年度			増減率(%)		
		件数	請負金額	保証金額	件数	請負金額	保証金額	件数	請負金額	保証金額
国	防衛省	1	29	19	4	278	83	300.0	858.7	328.7
	農林水産省	10	156	52	5	336	139	-50.0	115.4	164.9
	国土交通省	2	104	51	12	1,444	546	500.0	1,276.5	960.3
	その他	1	2	0.8	0	0	0	-	-	-
	小計	14	292	124	21	2,059	770	50.0	603.0	518.1
独立行政法人等	国立大学法人	0	0	0	2	36	14	-	-	-
	東日本高速道路㈱	1	14	4	0	0	0	-	-	-
	その他	0	0	0	0	0	0	-	-	-
	小計	1	14	4	2	36	14	100.0	146.7	229.3
県	県土整備部	176	4,454	1,768	198	6,822	2,728	12.5	53.2	54.3
	農林水産部	158	6,929	2,745	146	5,401	2,144	-7.6	-22.1	-21.9
	総務部	3	130	52	0	0	18	-	-	-65.3
	その他	4	79	31	2	60	24	-50.0	-24.2	-23.8
	小計	341	11,594	4,598	346	12,283	4,915	1.5	5.9	6.9
市町村	123	3,882	2,540	113	3,013	1,215	-8.1	-22.4	-52.1	
地方公社	2	59	23	0	0	0	-	-	-	
その他	22	1,183	344	14	372	147	-36.4	-68.6	-57.1	
合計	503	17,028	7,636	496	17,765	7,064	-1.4	4.3	-7.5	



【累計】（令和5年4月～令和5年9月）

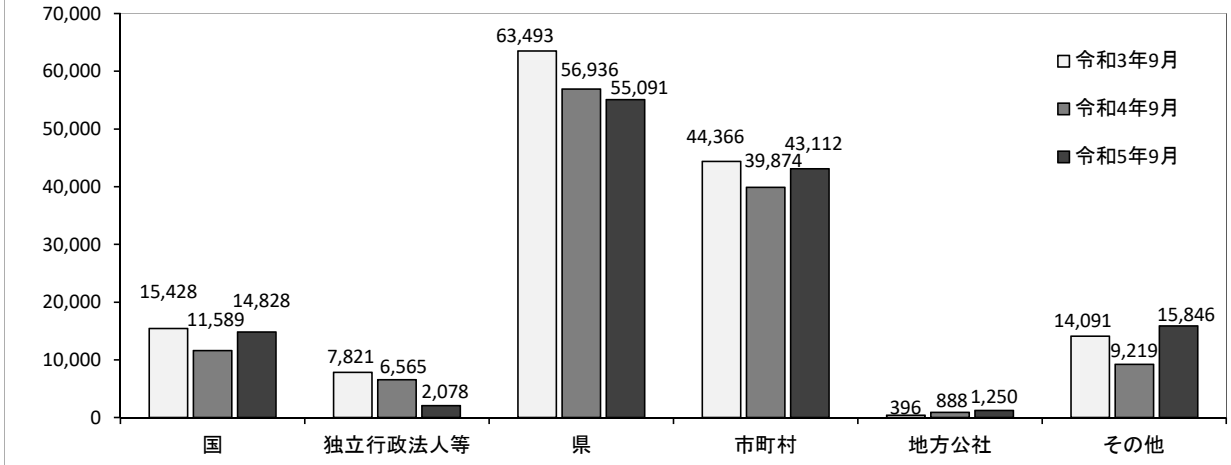
工事場所：青森県

【金額単位：百万円】

発注者	区分	令和4年度			令和5年度			増減率(%)		
		件数	請負金額	保証金額	件数	請負金額	保証金額	件数	請負金額	保証金額
国	防衛省	15	492	499	18	1,075	1,338	20.0	118.4	167.8
	農林水産省	72	4,040	1,565	79	4,177	1,646	9.7	3.4	5.2
	国土交通省	56	6,934	2,746	65	9,292	3,639	16.1	34.0	32.5
	その他	4	122	33	2	282	112	-50.0	130.2	238.3
	小計	147	11,589	4,844	164	14,828	6,736	11.6	27.9	39.0
独立法人等	国立大学法人	10	4,189	1,672	6	122	47	-40.0	-97.1	-97.1
	東日本高速道路㈱	8	2,376	896	3	1,891	755	-62.5	-20.4	-15.7
	その他	0	0	61	2	64	25	-	-	-57.9
	小計	18	6,565	2,630	11	2,078	829	-38.9	-68.3	-68.5
県	県土整備部	875	32,459	12,699	917	33,828	13,282	4.8	4.2	4.6
	農林水産部	425	18,497	7,356	419	17,546	6,921	-1.4	-5.1	-5.9
	総務部	42	4,354	1,750	29	2,446	990	-31.0	-43.8	-43.4
	その他	43	1,625	647	33	1,269	505	-23.3	-21.9	-21.8
	小計	1,385	56,936	22,453	1,398	55,091	21,700	0.9	-3.2	-3.4
市町村	846	39,874	16,481	869	43,112	16,529	2.7	8.1	0.3	
地方公社	10	888	353	8	1,250	493	-20.0	40.7	39.6	
その他	92	9,219	3,417	92	15,846	6,220	0.0	71.9	82.0	
合計		2,498	125,075	50,181	2,542	132,207	52,510	1.8	5.7	4.6

請負金額の発注者別状況

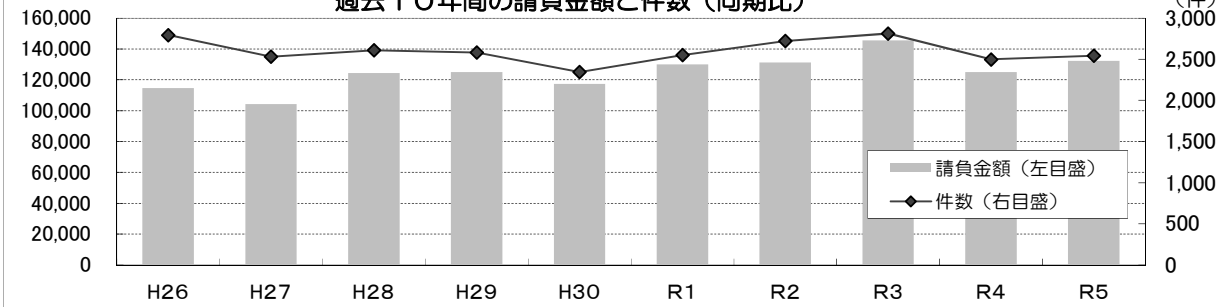
(百万円)



過去10年間の請負金額と件数（同期比）

(百万円)

(件)



【累計】（市町村別）

（令和5年4月～令和5年9月）

工事場所：青森県

【金額単位：百万円】

発注者	区分	令和4年度			令和5年度			増減率（％）		
		件数	請負金額	保証金額	件数	請負金額	保証金額	件数	請負金額	保証金額
東青	青森市	95	4,251	1,376	81	2,798	1,180	-14.7	-34.2	-14.2
	平内町	24	902	359	17	286	113	-29.2	-68.3	-68.5
	今別町	5	233	91	11	533	212	120.0	129.0	132.2
	外ヶ浜町	8	121	45	11	445	170	37.5	266.9	271.8
	蓬田村	3	48	18	15	274	105	400.0	464.9	467.7
	合計	135	5,557	1,891	135	4,338	1,782	0.0	-21.9	-5.8
西北	五所川原市	35	1,517	581	39	1,384	553	11.4	-8.8	-4.9
	つがる市	47	5,637	3,129	35	890	354	-25.5	-84.2	-88.7
	鱒ヶ沢町	7	207	81	12	384	134	71.4	85.3	64.5
	深浦町	5	152	60	12	436	173	140.0	185.6	187.0
	板柳町	14	339	135	16	372	148	14.3	9.6	9.8
	鶴田町	13	156	61	8	189	74	-38.5	21.0	21.8
	中泊町	12	1,329	528	16	823	328	33.3	-38.1	-37.8
合計	133	9,340	4,578	138	4,480	1,767	3.8	-52.0	-61.4	
中南	弘前市	77	3,283	1,400	81	3,481	1,374	5.2	6.0	-1.9
	黒石市	33	494	189	46	2,303	915	39.4	365.6	383.8
	平川市	35	2,036	805	34	2,495	1,009	-2.9	22.6	25.2
	藤崎町	15	788	309	21	772	304	40.0	-2.0	-1.6
	大鰐町	5	29	11	9	152	58	80.0	420.6	430.0
	西目屋村	7	79	30	4	197	78	-42.9	149.6	160.7
	田舎館村	11	118	44	10	128	50	-9.1	8.4	12.8
合計	183	6,829	2,791	205	9,532	3,791	12.0	39.6	35.8	

発注者		令和4年度			令和5年度			増減率 (%)		
		件数	請負金額	保証金額	件数	請負金額	保証金額	件数	請負金額	保証金額
三八	八戸市	63	2,895	1,129	70	6,665	2,563	11.1	130.2	127.0
	三戸町	3	259	102	1	12	9	-66.7	-95.2	-91.2
	五戸町	6	168	66	6	115	35	0.0	-31.5	-46.5
	田子町	9	203	78	6	127	50	-33.3	-37.0	-36.2
	南部町	21	929	363	13	512	200	-38.1	-44.9	-44.8
	階上町	8	220	85	9	170	65	12.5	-22.5	-22.8
	新郷村	8	423	169	6	97	38	-25.0	-76.9	-77.4
合計	118	5,100	1,994	111	7,702	2,962	-5.9	51.0	48.6	
上北	十和田市	53	3,509	1,459	57	2,578	1,004	7.5	-26.5	-31.2
	三沢市	65	1,364	533	48	1,293	513	-26.2	-5.2	-3.8
	野辺地町	2	117	44	4	1,949	778	100.0	1,564.5	1,635.5
	七戸町	38	3,058	1,214	40	2,394	1,205	5.3	-21.7	-0.8
	横浜町	6	206	89	11	421	165	83.3	104.2	86.3
	東北町	7	201	149	14	434	216	100.0	115.6	44.6
	六戸町	3	528	138	6	1,196	478	100.0	126.3	244.6
	おいらせ町	5	177	70	3	55	22	-40.0	-68.7	-68.6
	六ヶ所村	18	1,013	392	21	841	311	16.7	-17.0	-20.7
合計	197	10,178	4,093	204	11,166	4,696	3.6	9.7	14.7	
下北	むつ市	44	1,217	478	47	5,249	1,277	6.8	331.1	167.2
	大間町	12	965	383	9	259	102	-25.0	-73.1	-73.2
	東通村	18	649	257	13	276	106	-27.8	-57.3	-58.8
	風間浦村	5	29	11	5	57	22	0.0	95.9	95.5
	佐井村	1	5	2	2	49	19	100.0	745.1	745.1
合計	80	2,868	1,133	76	5,893	1,529	-5.0	105.5	34.9	
総合計	846	39,874	16,481	869	43,112	16,529	2.7	8.1	0.3	