

～前払金保証からみた～  
青森県内の公共工事の動向  
(令和5年11月)



東日本建設業保証株式会社  
青森支店

青森市安方2-9-13  
青森県建設会館4階

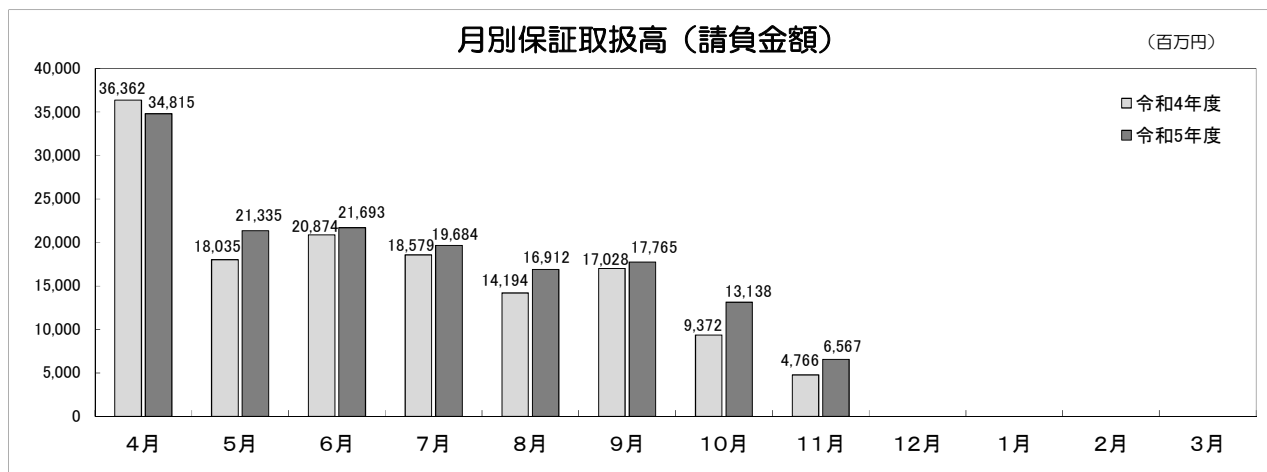
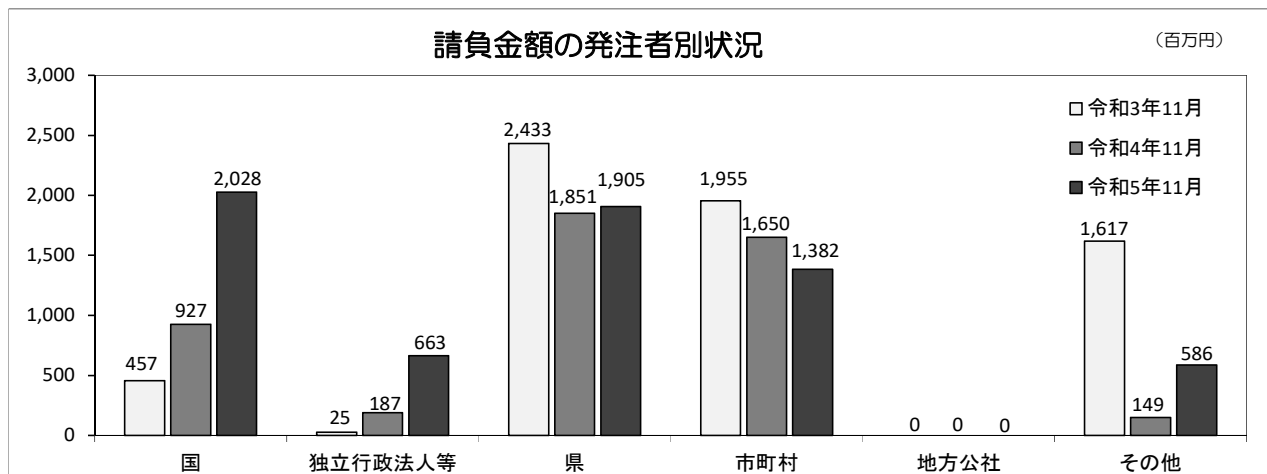
TEL : 017-722-7262  
FAX : 0120-027-208

# 【単月】（令和5年11月）

工事場所：青森県

【金額単位：百万円】

発注者	区分	令和4年度			令和5年度			増減率(%)		
		件数	請負金額	保証金額	件数	請負金額	保証金額	件数	請負金額	保証金額
国	防衛省	3	380	80	6	622	307	100.0	63.7	282.4
	農林水産省	2	100	46	6	585	234	200.0	484.6	404.1
	国土交通省	3	398	158	6	808	419	100.0	102.8	165.1
	その他	1	48	19	1	12	4	0.0	-75.2	-75.2
	小計	9	927	304	19	2,028	965	111.1	118.7	217.3
独立行政法人等	国立大学法人	1	187	74	3	175	70	200.0	-6.3	-6.3
	東日本高速道路(株)	0	0	0	0	0	0	-	-	-
	その他	0	0	0	1	488	10	-	-	-
	小計	1	187	74	4	663	80	300.0	254.9	7.1
県	県土整備部	40	1,039	393	31	1,042	497	-22.5	0.3	26.4
	農林水産部	34	807	335	36	662	253	5.9	-18.0	-24.4
	総務部	0	0	27	3	171	246	-	-	811.5
	その他	1	3	22	3	29	11	200.0	720.8	-49.0
	小計	75	1,851	778	73	1,905	1,008	-2.7	3.0	29.5
市町村	81	1,650	1,116	70	1,382	660	-13.6	-16.2	-40.8	
地方公社	0	0	0	0	0	189	-	-	-	
その他	6	149	94	8	586	206	33.3	291.5	118.2	
合計		172	4,766	2,368	174	6,567	3,110	1.2	37.8	31.3

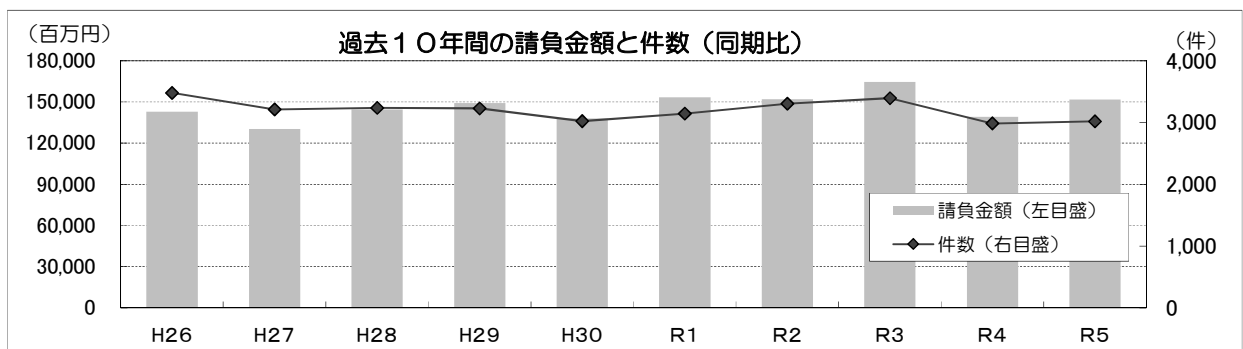
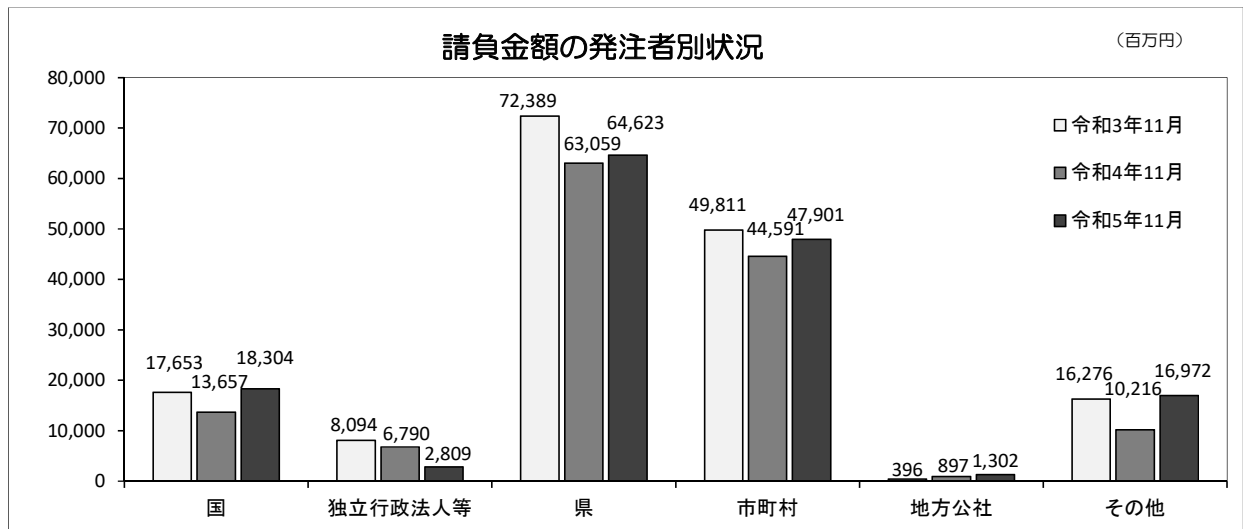


# 【累計】（令和5年4月～令和5年11月）

工事場所：青森県

【金額単位：百万円】

発注者	区分	令和4年度			令和5年度			増減率(%)		
		件数	請負金額	保証金額	件数	請負金額	保証金額	件数	請負金額	保証金額
国	防衛省	21	1,155	621	26	1,833	1,907	23.8	58.8	206.8
	農林水産省	77	4,205	1,635	86	4,768	1,882	11.7	13.4	15.1
	国土交通省	66	8,129	3,218	82	11,408	4,577	24.2	40.3	42.2
	その他	4	168	67	3	294	117	-25.0	74.8	74.8
	小計	168	13,657	5,543	197	18,304	8,484	17.3	34.0	53.1
独立法人等	国立大学法人	12	4,385	1,751	9	297	118	-25.0	-93.2	-93.3
	東日本高速道路㈱	9	2,404	904	5	1,958	775	-44.4	-18.5	-14.3
	その他	0	0	61	3	552	35	-	-	-41.5
	小計	21	6,790	2,717	17	2,809	929	-19.0	-58.6	-65.8
県	県土整備部	1,022	36,661	14,265	1,059	40,702	15,965	3.6	11.0	11.9
	農林水産部	493	20,220	8,087	497	19,307	7,608	0.8	-4.5	-5.9
	総務部	44	4,443	1,819	36	3,077	1,434	-18.2	-30.8	-21.2
	その他	48	1,733	711	42	1,536	618	-12.5	-11.4	-13.2
	小計	1,607	63,059	24,884	1,634	64,623	25,626	1.7	2.5	3.0
市町村	1,067	44,591	18,832	1,058	47,901	18,502	-0.8	7.4	-1.8	
地方公社	11	897	356	8	1,302	703	-27.3	45.1	97.5	
その他	112	10,216	3,854	105	16,972	6,772	-6.3	66.1	75.7	
合計		2,986	139,214	56,188	3,019	151,913	61,019	1.1	9.1	8.6



# 【累計】（市町村別）

（令和5年4月～令和5年11月）

工事場所：青森県

【金額単位：百万円】

発注者		令和4年度			令和5年度			増減率（％）		
		件数	請負金額	保証金額	件数	請負金額	保証金額	件数	請負金額	保証金額
東青	青森市	112	4,751	1,596	93	3,321	1,410	-17.0	-30.1	-11.7
	平内町	29	953	379	22	340	140	-24.1	-64.3	-63.0
	今別町	6	240	94	16	590	235	166.7	146.2	149.5
	外ヶ浜町	10	142	54	16	596	283	60.0	318.9	423.3
	蓬田村	5	88	34	18	282	108	260.0	219.2	216.1
	合計	162	6,176	2,158	165	5,131	2,178	1.9	-16.9	0.9
西北	五所川原市	41	1,704	669	45	1,455	581	9.8	-14.6	-13.1
	つがる市	67	5,758	3,183	56	1,047	415	-16.4	-81.8	-86.9
	鱒ヶ沢町	7	207	81	17	501	180	142.9	141.5	120.8
	深浦町	6	161	63	18	587	233	200.0	263.1	265.8
	板柳町	17	381	151	21	489	195	23.5	28.4	28.9
	鶴田町	19	210	82	10	232	91	-47.4	10.7	11.3
	中泊町	18	1,439	567	21	875	346	16.7	-39.2	-39.0
合計	175	9,863	4,799	188	5,188	2,044	7.4	-47.4	-57.4	
中南	弘前市	104	3,932	1,659	96	4,012	1,533	-7.7	2.0	-7.6
	黒石市	46	593	228	56	2,371	941	21.7	299.5	312.5
	平川市	38	2,053	908	40	2,612	1,058	5.3	27.2	16.6
	藤崎町	20	815	319	22	780	307	10.0	-4.2	-3.9
	大鰐町	6	37	14	11	234	91	83.3	522.3	534.4
	西目屋村	9	99	38	5	200	79	-44.4	102.5	109.2
	田舎館村	15	140	53	13	186	73	-13.3	32.8	37.5
合計	238	7,671	3,222	243	10,398	4,087	2.1	35.5	26.8	

発注者		令和4年度			令和5年度			増減率 (%)		
		件数	請負金額	保証金額	件数	請負金額	保証金額	件数	請負金額	保証金額
三八	八戸市	83	3,607	1,413	90	7,276	2,803	8.4	101.7	98.3
	三戸町	7	333	131	1	12	9	-85.7	-96.2	-93.2
	五戸町	7	190	75	8	330	121	14.3	73.0	60.5
	田子町	12	314	109	7	152	59	-41.7	-51.7	-46.0
	南部町	23	1,042	435	16	563	226	-30.4	-46.0	-47.9
	階上町	9	258	100	12	196	75	33.3	-24.1	-24.6
	新郷村	9	457	182	7	111	43	-22.2	-75.7	-76.1
合計	150	6,205	2,449	141	8,641	3,339	-6.0	39.2	36.3	
上北	十和田市	57	3,562	1,479	63	3,215	1,267	10.5	-9.7	-14.3
	三沢市	82	1,740	669	54	1,533	607	-34.1	-11.9	-9.3
	野辺地町	4	159	61	4	1,949	778	0.0	1,125.0	1,174.4
	七戸町	42	3,127	1,578	43	2,479	1,238	2.4	-20.7	-21.5
	横浜町	7	213	101	12	450	195	71.4	110.5	93.4
	東北町	9	225	159	17	476	231	88.9	111.5	45.5
	六戸町	3	528	138	7	1,220	488	133.3	130.9	251.5
	おいらせ町	9	254	100	5	67	32	-44.4	-73.6	-68.2
	六ヶ所村	18	1,013	392	26	934	356	44.4	-7.8	-9.3
合計	231	10,826	4,681	231	12,327	5,196	0.0	13.9	11.0	
下北	むつ市	64	2,102	830	52	5,453	1,359	-18.8	159.4	63.7
	大間町	14	986	391	10	273	108	-28.6	-72.3	-72.4
	東通村	22	680	269	16	301	115	-27.3	-55.7	-57.0
	風間浦村	6	33	13	9	76	29	50.0	130.0	130.1
	佐井村	5	45	15	3	108	43	-40.0	137.7	179.2
合計	111	3,847	1,520	90	6,212	1,656	-18.9	61.5	9.0	
総合計	1,067	44,591	18,832	1,058	47,901	18,502	-0.8	7.4	-1.8	

# 【中間・単月】（令和5年11月）

工事場所：青森県

【金額単位：百万円】

発注者		区分	令和3年度		令和4年度		令和5年度	
			件数	請負金額	件数	請負金額	件数	請負金額
国	防 衛 省		0	0	0	0	2	603
	農 林 水 産 省		1	29	1	58	0	0
	国 土 交 通 省		1	180	0	0	2	491
	そ の 他		0	0	0	0	0	0
	小 計		2	210	1	58	4	1,095
独立行政法人等			1	582	0	0	0	0
県	東青地域県民局 （地域整備部）		5	286	0	0	1	68
	東青地域県民局 （地域農林水産部）		3	121	0	0	0	0
	中南地域県民局 （地域整備部）		0	0	0	0	1	17
	中南地域県民局 （地域農林水産部）		0	0	0	0	0	0
	三八地域県民局 （地域整備部）		0	0	1	27	2	26
	三八地域県民局 （地域農林水産部）		0	0	0	0	0	0
	西北地域県民局 （地域整備部）		0	0	0	0	0	0
	西北地域県民局 （地域農林水産部）		0	0	0	0	1	74
	上北地域県民局 （地域整備部）		3	99	1	46	2	106
	上北地域県民局 （地域農林水産部）		0	0	0	0	0	0
	下北地域県民局 （地域整備部）		3	209	0	0	2	328
	下北地域県民局 （地域農林水産部）		0	0	1	130	0	0
	そ の 他		1	21	3	242	5	894
	小 計		15	738	6	446	14	1,516
市 町 村			12	639	12	2,388	9	578
地 方 公 社			0	0	0	0	1	947
そ の 他			0	0	1	172	0	0
合 計			30	2,169	20	3,066	28	4,138

# 【中間・累計】（令和5年4月～令和5年11月）

工事場所：青森県

【金額単位：百万円】

発注者		区分	令和3年度		令和4年度		令和5年度	
			件数	請負金額	件数	請負金額	件数	請負金額
国	防 衛 省		0	0	0	0	2	603
	農 林 水 産 省		2	59	3	155	2	359
	国 土 交 通 省		2	470	1	55	2	491
	そ の 他		0	0	1	77	0	0
	小 計		4	529	5	287	6	1,454
独立行政法人等			1	582	1	310	0	0
県	東青地域県民局 （地域整備部）		19	1,153	4	121	7	625
	東青地域県民局 （地域農林水産部）		3	121	3	158	2	86
	中南地域県民局 （地域整備部）		0	0	0	0	1	17
	中南地域県民局 （地域農林水産部）		0	0	0	0	0	0
	三八地域県民局 （地域整備部）		1	32	2	43	4	76
	三八地域県民局 （地域農林水産部）		1	72	1	31	1	39
	西北地域県民局 （地域整備部）		1	33	1	15	0	0
	西北地域県民局 （地域農林水産部）		0	0	2	81	4	289
	上北地域県民局 （地域整備部）		4	171	2	141	4	325
	上北地域県民局 （地域農林水産部）		1	46	1	38	0	0
	下北地域県民局 （地域整備部）		9	789	4	355	5	438
	下北地域県民局 （地域農林水産部）		2	153	3	414	2	108
	そ の 他		2	91	5	376	8	1,087
	小 計		43	2,666	28	1,778	38	3,096
市 町 村			43	5,105	27	8,538	32	3,389
地 方 公 社			0	0	0	0	1	947
そ の 他			2	641	3	801	1	652
合 計			93	9,526	64	11,716	78	9,540

# 【中間・累計】（市町村別）

（令和5年4月～令和5年11月）

工事場所：青森県

【金額単位：百万円】

発注者		令和3年度		令和4年度		令和5年度	
		件数	請負金額	件数	請負金額	件数	請負金額
東青	青森市	9	988	10	570	5	1,000
	平内町	0	0	0	0	1	30
	今別町	0	0	0	0	0	0
	外ヶ浜町	0	0	0	0	1	265
	蓬田村	0	0	0	0	0	0
	合計	9	988	10	570	7	1,295
西北	五所川原市	8	408	1	89	1	99
	つがる市	5	1,636	2	4,422	0	0
	鱒ヶ沢町	0	0	0	0	0	0
	深浦町	0	0	0	0	0	0
	板柳町	1	33	0	0	0	0
	鶴田町	1	10	0	0	0	0
	中泊町	0	0	0	0	0	0
合計	15	2,090	3	4,512	1	99	
中南	弘前市	0	0	2	518	6	92
	黒石市	0	0	0	0	0	0
	平川市	3	89	1	477	2	114
	藤崎町	0	0	0	0	0	0
	大鰐町	0	0	0	0	0	0
	西目屋村	0	0	0	0	0	0
	田舎館村	0	0	0	0	0	0
合計	3	89	3	995	8	206	



制度未導入

発注者		令和3年度		令和4年度		令和5年度	
		件数	請負金額	件数	請負金額	件数	請負金額
三八	八戸市	4	235	2	97	2	75
	三戸町	1	14	0	0	1	21
	五戸町	0	0	0	0	0	0
	田子町	0	0	0	0	0	0
	南部町	1	167	2	184	1	30
	階上町	1	37	0	0	0	0
	新郷村	0	0	0	0	0	0
合計		7	455	4	282	4	126
上北	十和田市	4	1,207	3	379	3	72
	三沢市	0	0	0	0	0	0
	野辺地町	0	0	0	0	0	0
	七戸町	0	0	1	1,685	3	1,301
	横浜町	1	22	2	79	1	90
	東北町	0	0	0	0	0	0
	六戸町	0	0	0	0	0	0
	おいらせ町	1	18	0	0	1	26
	六ヶ所村	0	0	0	0	2	60
合計		6	1,249	6	2,144	10	1,551
下北	むつ市	3	233	1	32	2	108
	大間町	0	0	0	0	0	0
	東通村					0	0
	風間浦村	0	0	0	0	0	0
	佐井村	0	0	0	0	0	0
	合計		3	233	1	32	2
総合計		43	5,105	27	8,538	32	3,389