

～前払金保証からみた～
青森県内の公共工事の動向
(令和6年5月)



東日本建設業保証株式会社
青森支店

青森市安方2-9-13
青森県建設会館4階

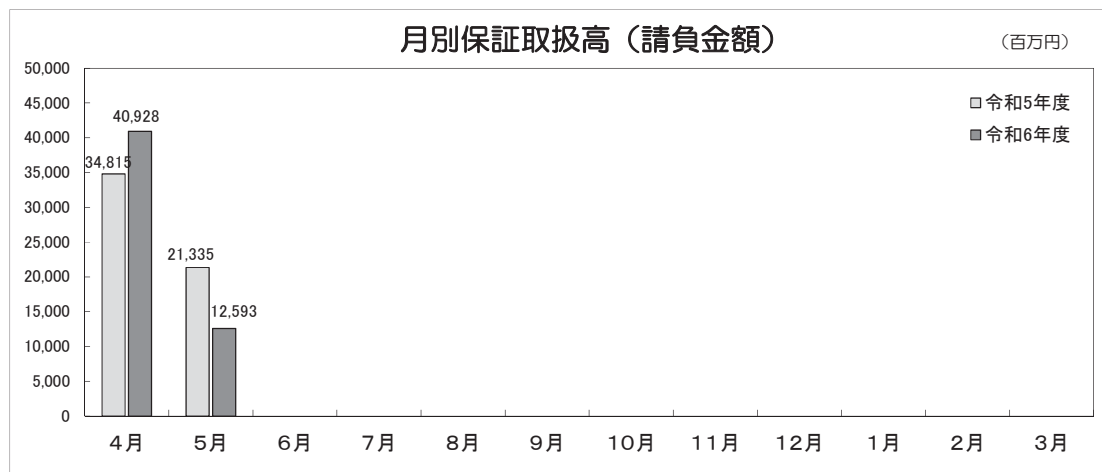
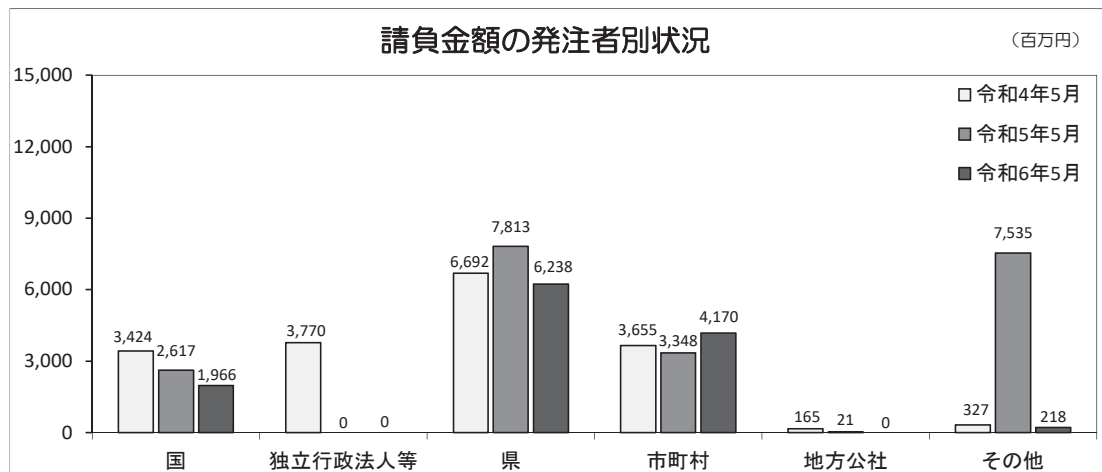
TEL : 017-722-7262
FAX : 0120-027-208

【単月】（令和6年5月）

工事場所：青森県

【金額単位：百万円】

発注者		令和5年度		令和6年度		増減率(%)	
		件数	請負金額	件数	請負金額	件数	請負金額
国	防衛省	0	0	0	0	-	-
	農林水産省	26	1,767	11	759	-57.7	-57.0
	国土交通省	4	646	5	1,183	25.0	83.1
	その他	1	203	1	23	0.0	-88.4
	小計	31	2,617	17	1,966	-45.2	-24.9
独立行政法人等	国立大学法人	0	0	0	0	-	-
	東日本高速道路㈱	0	0	0	0	-	-
	その他	0	0	0	0	-	-
	小計	0	0	0	0	-	-
県	県土整備部	112	6,015	105	3,951	-6.3	-34.3
	農林水産部	21	903	39	1,093	85.7	21.0
	総務部	3	654	4	834	33.3	27.6
	その他	5	240	11	357	120.0	49.1
	小計	141	7,813	159	6,238	12.8	-20.2
市町村	95	3,348	109	4,170	14.7	24.5	
地方公社	2	21	0	0	-	-	
その他	7	7,535	6	218	-14.3	-97.1	
合計		276	21,335	291	12,593	5.4	-41.0

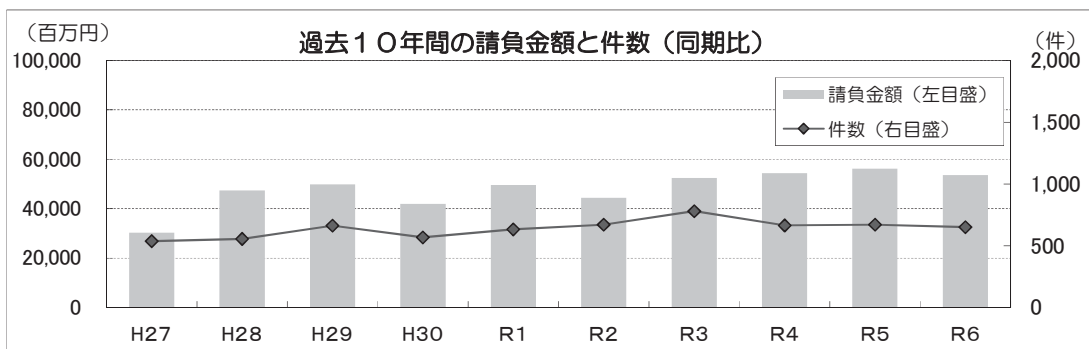
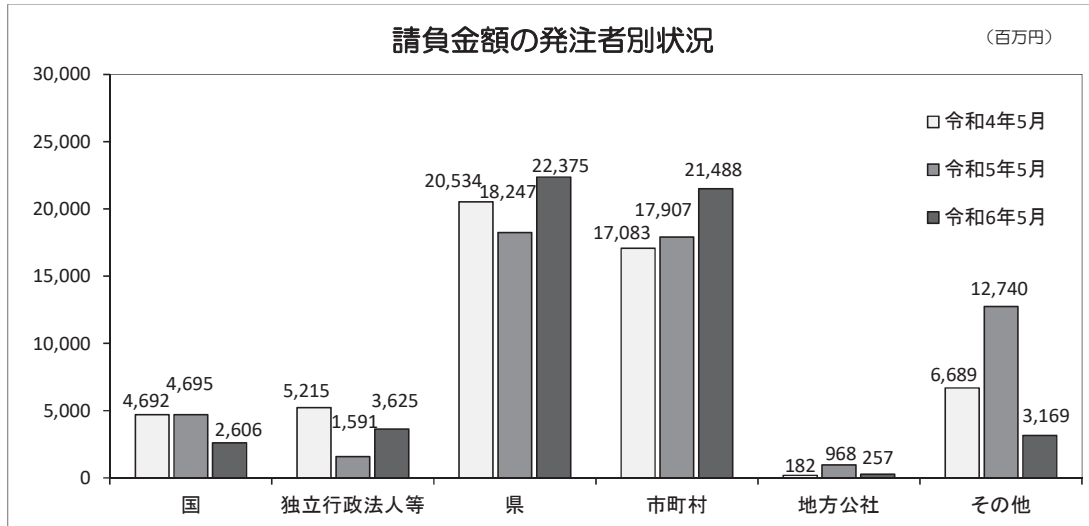


【累計】（令和6年4月～令和6年5月）

工事場所：青森県

【金額単位：百万円】

発注者	区分	令和5年度		令和6年度		増減率(%)	
		件数	請負金額	件数	請負金額	件数	請負金額
国	防衛省	2	112	-1	-67	-	-
	農林水産省	49	2,747	18	1,194	-63.3	-56.5
	国土交通省	13	1,631	10	1,455	-23.1	-10.8
	その他	1	203	1	23	0.0	-88.4
	小計	65	4,695	28	2,606	-56.9	-44.5
独立法人等	国立大学法人	1	10	0	0	-	-
	東日本高速道路㈱	2	1,580	5	3,625	150.0	129.3
	その他	0	0	0	0	-	-
	小計	3	1,591	5	3,625	66.7	127.9
県	県土整備部	273	13,131	261	14,584	-4.4	11.1
	農林水産部	84	4,049	89	3,983	6.0	-1.6
	総務部	4	725	9	3,365	125.0	364.0
	その他	7	340	16	442	128.6	29.8
	小計	368	18,247	375	22,375	1.9	22.6
市町村	210	17,907	218	21,488	3.8	20.0	
地方公社	3	968	4	257	33.3	-73.5	
その他	23	12,740	20	3,169	-13.0	-75.1	
合計		672	56,151	650	53,521	-3.3	-4.7



【単月】（市町村別）

（令和6年5月）

工事場所：青森県

発注者		令和5年度		令和6年度		増減率（％）	
		件数	請負金額	件数	請負金額	件数	請負金額
東青	青森市	7	274	16	651	128.6	137.3
	平内町	3	58	2	21	-33.3	-63.3
	今別町	3	77	0	0	-	-
	外ヶ浜町	3	325	0	0	-	-
	蓬田村	1	5	2	35	100.0	579.1
	合計	17	741	20	708	17.6	-4.4
西北	五所川原市	7	259	4	72	-42.9	-72.0
	つがる市	2	37	3	55	50.0	48.8
	鱒ヶ沢町	2	23	8	398	300.0	1,586.9
	深浦町	3	129	1	28	-66.7	-77.9
	板柳町	3	84	0	0	-	-
	鶴田町	0	0	1	4	-	-
	中泊町	7	83	1	4	-85.7	-94.5
合計	24	618	18	564	-25.0	-8.7	
中南	弘前市	5	48	8	148	60.0	204.8
	黒石市	1	10	5	45	400.0	332.6
	平川市	3	212	4	178	33.3	-16.0
	藤崎町	2	28	1	31	-50.0	7.5
	大鰐町	2	20	1	5	-50.0	-73.7
	西目屋村	1	20	0	0	-	-
	田舎館村	2	7	2	14	0.0	91.5
合計	16	349	21	423	31.3	21.2	

発注者		令和5年度		令和6年度		増減率 (%)	
		件数	請負金額	件数	請負金額	件数	請負金額
三八	八戸市	6	957	5	48	-16.7	-95.0
	三戸町	0	0	4	102	-	-
	五戸町	1	3	0	0	-	-
	田子町	1	3	1	13	0.0	334.8
	南部町	0	0	2	61	-	-
	階上町	3	38	2	27	-33.3	-29.2
	新郷村	0	0	0	0	-	-
合計		11	1,002	14	252	27.3	-74.8
上北	十和田市	13	516	13	758	0.0	46.8
	三沢市	5	8	3	101	-40.0	1,133.2
	野辺地町	0	0	0	0	-	-
	七戸町	5	46	5	234	0.0	403.6
	横浜町	0	0	2	50	-	-
	東北町	0	0	0	0	-	-
	六戸町	1	19	0	0	-	-
	おいらせ町	0	0	1	8	-	-
	六ヶ所村	0	0	4	68	-	-
合計		24	591	28	1,221	16.7	106.6
下北	むつ市	3	43	4	263	33.3	503.5
	大間町	-1	-2	1	198	-	-
	東通村	0	0	2	524	-	-
	風間浦村	1	4	0	0	-	-
	佐井村	0	0	1	13	-	-
合計		3	45	8	999	166.7	2,103.3
総合計		95	3,348	109	4,170	14.7	24.5

【累計】（市町村別）

（令和6年4月～令和6年5月）

工事場所：青森県

発注者		令和5年度		令和6年度		増減率（％）	
		件数	請負金額	件数	請負金額	件数	請負金額
東青	青森市	16	1,070	26	1,061	62.5	-0.8
	平内町	3	58	2	21	-33.3	-63.3
	今別町	7	126	0	0	-	-
	外ヶ浜町	3	325	1	2	-66.7	-99.2
	蓬田村	1	5	4	1,159	300.0	21,943.1
	合計	30	1,585	33	2,244	10.0	41.6
西北	五所川原市	14	569	10	317	-28.6	-44.2
	つがる市	8	215	7	78	-12.5	-63.5
	鱒ヶ沢町	3	186	10	457	233.3	145.4
	深浦町	4	159	4	213	0.0	33.5
	板柳町	3	84	1	5	-66.7	-93.5
	鶴田町	0	0	2	48	-	-
	中泊町	11	476	1	4	-90.9	-99.0
合計	43	1,691	35	1,125	-18.6	-33.5	
中南	弘前市	14	1,852	18	2,141	28.6	15.6
	黒石市	16	1,622	9	408	-43.8	-74.8
	平川市	7	921	7	1,669	0.0	81.2
	藤崎町	2	28	2	38	0.0	33.7
	大鰐町	2	20	1	5	-50.0	-73.7
	西目屋村	2	32	1	6	-50.0	-80.2
	田舎館村	2	7	3	18	50.0	143.9
合計	45	4,486	41	4,287	-8.9	-4.4	

発注者		令和5年度		令和6年度		増減率 (%)	
		件数	請負金額	件数	請負金額	件数	請負金額
三八	八戸市	21	4,684	18	1,133	-14.3	-75.8
	三戸町	0	0	4	102	-	-
	五戸町	1	3	0	0	-	-
	田子町	1	3	1	13	0.0	334.8
	南部町	1	168	3	71	200.0	-57.2
	階上町	5	74	3	36	-40.0	-51.3
	新郷村	0	0	0	0	-	-
合計		29	4,932	29	1,357	0.0	-72.5
上北	十和田市	23	884	25	1,965	8.7	122.3
	三沢市	8	35	6	294	-25.0	723.1
	野辺地町	1	1,500	1	678	0.0	-54.8
	七戸町	17	1,780	16	1,178	-5.9	-33.8
	横浜町	2	29	2	50	0.0	71.4
	東北町	1	35	0	0	-	-
	六戸町	1	19	6	6,902	500.0	35,250.4
	おいらせ町	0	0	3	68	-	-
	六ヶ所村	2	74	5	154	150.0	108.5
合計		55	4,359	64	11,293	16.4	159.0
下北	むつ市	8	848	8	386	0.0	-54.5
	大間町	-1	-2	3	238	-	-
	東通村	0	0	3	534	-	-
	風間浦村	1	4	1	5	0.0	43.2
	佐井村	0	0	1	13	-	-
合計		8	850	16	1,178	100.0	38.6
総合計		210	17,907	218	21,488	3.8	20.0