

～前払金保証からみた～
青森県内の公共工事の動向
(令和6年8月)



東日本建設業保証株式会社
青森支店

青森市安方2-9-13
青森県建設会館4階

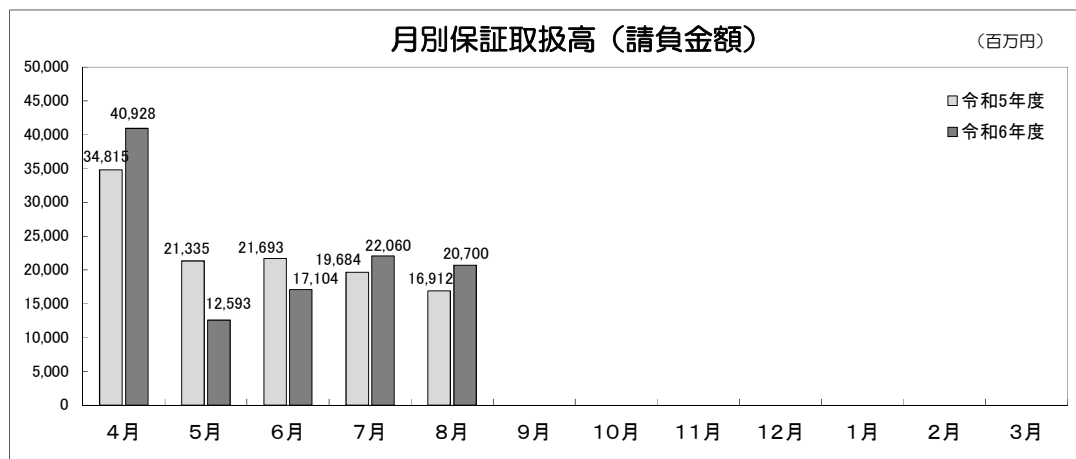
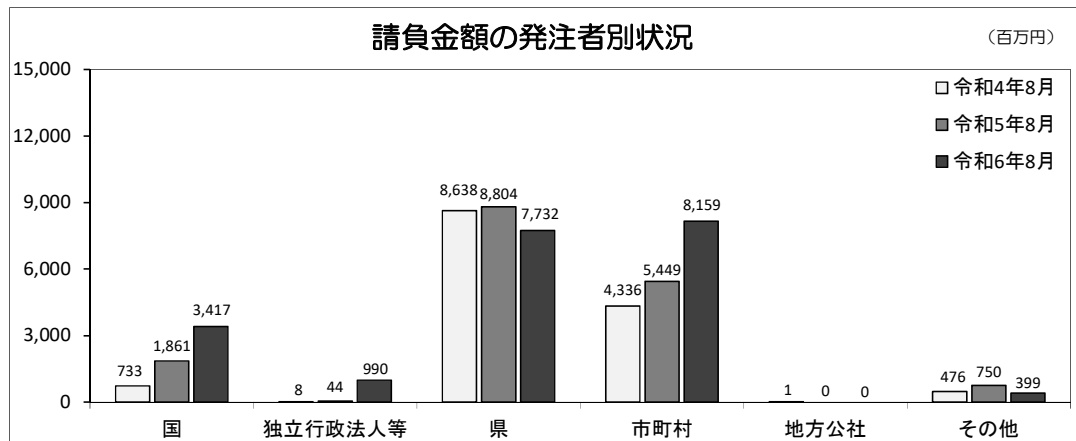
TEL : 017-722-7262
FAX : 0120-027-208

【単月】（令和6年8月）

工事場所：青森県

【金額単位：百万円】

発注者		令和5年度		令和6年度		増減率(%)	
		件数	請負金額	件数	請負金額	件数	請負金額
国	防 衛 省	3	286	6	1,614	100.0	463.0
	農 林 水 産 省	10	325	6	64	-40.0	-80.3
	国 土 交 通 省	8	1,249	17	1,727	112.5	38.3
	そ の 他	0	0	1	12	-	-
	小 計	21	1,861	30	3,417	42.9	83.6
独立行政法人等	国立大学法人	2	44	4	990	100.0	2,107.8
	東日本高速道路㈱	0	0	0	0	-	-
	そ の 他	0	0	0	0	-	-
	小 計	2	44	4	990	100.0	2,107.8
県	県土整備部	144	4,711	129	4,137	-10.4	-12.2
	農 林 水 産 部	71	3,379	60	2,309	-15.5	-31.7
	総 務 部	9	567	0	0	-	-
	財 務 部	0	0	6	1,041	-	-
	そ の 他	9	145	4	244	-55.6	67.6
	小 計	233	8,804	199	7,732	-14.6	-12.2
市 町 村	158	5,449	168	8,159	6.3	49.7	
地 方 公 社	0	0	0	0	-	-	
そ の 他	16	750	13	399	-18.8	-46.7	
合 計	430	16,912	414	20,700	-3.7	22.4	

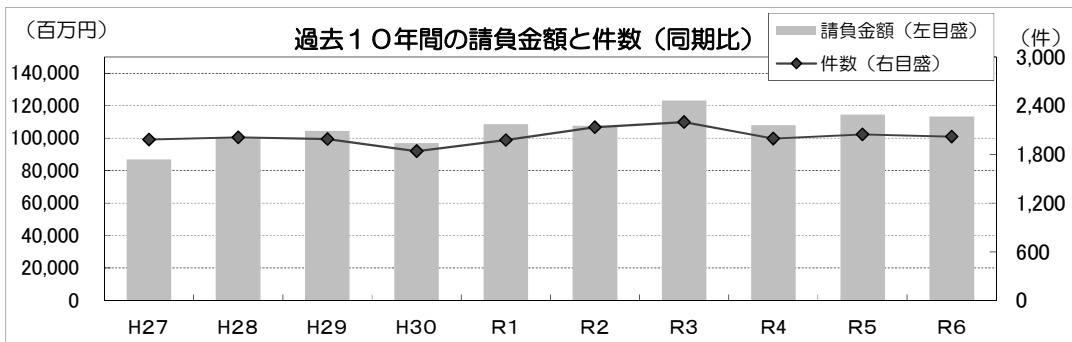
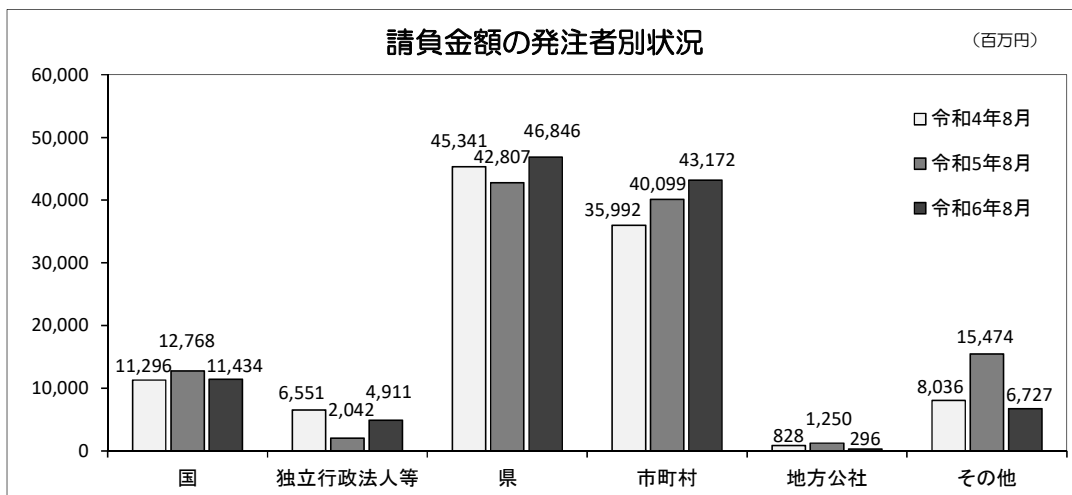


【累計】（令和6年4月～令和6年8月）

工事場所：青森県

【金額単位：百万円】

発注者	区分	令和5年度		令和6年度		増減率(%)	
		件数	請負金額	件数	請負金額	件数	請負金額
国	防衛省	14	797	12	1,994	-14.3	150.3
	農林水産省	74	3,841	47	3,239	-36.5	-15.7
	国土交通省	53	7,848	56	6,092	5.7	-22.4
	その他	2	282	3	107	50.0	-61.8
	小計	143	12,768	118	11,434	-17.5	-10.4
独立法人等	国立大学法人	4	85	9	1,099	125.0	1,180.2
	東日本高速道路㈱	3	1,891	6	3,656	100.0	93.3
	その他	2	64	2	155	0.0	141.0
	小計	9	2,042	17	4,911	88.9	140.5
県	県土整備部	719	27,006	698	27,735	-2.9	2.7
	農林水産部	273	12,145	275	11,699	0.7	-3.7
	総務部	29	2,446	0	0	-	-
	財務部	0	0	33	5,785	-	-
	その他	31	1,208	43	1,627	38.7	34.6
	小計	1,052	42,807	1,049	46,846	-0.3	9.4
市町村	756	40,099	768	43,172	1.6	7.7	
地方公社	8	1,250	7	296	-12.5	-76.3	
その他	78	15,474	62	6,727	-20.5	-56.5	
合計		2,046	114,441	2,021	113,387	-1.2	-0.9



【単月】（市町村別）

（令和6年8月）

工事場所：青森県

発注者		令和5年度		令和6年度		増減率（％）	
		件数	請負金額	件数	請負金額	件数	請負金額
東青	青森市	11	240	15	3,648	36.4	1,414.9
	平内町	4	60	3	72	-25.0	19.8
	今別町	1	1	0	0	-	-
	外ヶ浜町	2	11	0	0	-	-
	蓬田村	0	0	0	0	-	-
	合計	18	314	18	3,720	0.0	1,081.5
西北	五所川原市	9	279	6	125	-33.3	-55.3
	つがる市	8	133	11	230	37.5	73.2
	鱒ヶ沢町	4	62	0	0	-	-
	深浦町	1	8	2	74	100.0	824.6
	板柳町	3	64	7	156	133.3	140.9
	鶴田町	1	5	2	20	100.0	290.4
	中泊町	0	0	1	4	-	-
合計	26	553	29	612	11.5	10.6	
中南	弘前市	13	483	15	494	15.4	2.4
	黒石市	11	174	14	772	27.3	341.8
	平川市	8	132	5	83	-37.5	-36.8
	藤崎町	1	22	4	70	300.0	215.5
	大鰐町	2	17	1	31	-50.0	86.9
	西目屋村	0	0	0	0	-	-
	田舎館村	2	10	1	12	-50.0	21.9
合計	37	840	40	1,466	8.1	74.4	

発注者		令和5年度		令和6年度		増減率 (%)	
		件数	請負金額	件数	請負金額	件数	請負金額
三八	八戸市	8	470	21	844	162.5	79.4
	三戸町	1	12	1	8	0.0	-28.8
	五戸町	2	41	4	67	100.0	63.4
	田子町	2	43	6	61	200.0	43.2
	南部町	4	55	2	25	-50.0	-53.7
	階上町	2	57	2	44	0.0	-21.4
	新郷村	2	29	0	0	-	-
合計		21	710	36	1,053	71.4	48.4
上北	十和田市	11	316	7	194	-36.4	-38.5
	三沢市	14	596	10	267	-28.6	-55.1
	野辺地町	1	413	1	17	0.0	-95.7
	七戸町	3	62	9	139	200.0	124.3
	横浜町	0	0	3	165	-	-
	東北町	4	105	3	49	-25.0	-53.0
	六戸町	4	1,172	0	0	-	-
	おいらせ町	0	0	1	127	-	-
	六ヶ所村	3	79	1	15	-66.7	-80.7
合計		40	2,745	35	975	-12.5	-64.4
下北	むつ市	11	223	7	248	-36.4	11.0
	大間町	0	0	1	48	-	-
	東通村	3	25	2	33	-33.3	29.9
	風間浦村	1	7	0	0	-	-
	佐井村	1	28	0	0	-	-
合計		16	285	10	330	-37.5	15.8
総合計		158	5,449	168	8,159	6.3	49.7

【累計】（市町村別）

（令和6年4月～令和6年8月）

工事場所：青森県

発注者		令和5年度		令和6年度		増減率（％）	
		件数	請負金額	件数	請負金額	件数	請負金額
東青	青森市	69	2,563	77	6,003	11.6	134.2
	平内町	15	277	16	297	6.7	7.2
	今別町	11	533	3	14	-72.7	-97.4
	外ヶ浜町	7	367	5	137	-28.6	-62.7
	蓬田村	15	274	11	1,359	-26.7	396.1
	合計	117	4,016	112	7,811	-4.3	94.5
西北	五所川原市	34	1,211	28	704	-17.6	-41.8
	つがる市	28	756	26	666	-7.1	-11.9
	鱒ヶ沢町	8	267	12	489	50.0	83.4
	深浦町	11	416	12	379	9.1	-8.8
	板柳町	16	372	17	463	6.3	24.6
	鶴田町	7	174	11	173	57.1	-0.8
	中泊町	14	719	3	12	-78.6	-98.3
合計	118	3,918	109	2,890	-7.6	-26.2	
中南	弘前市	65	3,100	65	3,497	0.0	12.8
	黒石市	39	2,101	43	1,802	10.3	-14.2
	平川市	30	2,431	33	2,437	10.0	0.2
	藤崎町	13	643	17	846	30.8	31.7
	大鰐町	9	152	6	151	-33.3	-0.6
	西目屋村	4	197	4	251	0.0	27.2
	田舎館村	7	55	12	178	71.4	222.3
合計	167	8,682	180	9,166	7.8	5.6	

発注者		令和5年度		令和6年度		増減率 (%)	
		件数	請負金額	件数	請負金額	件数	請負金額
三八	八戸市	62	6,501	65	2,808	4.8	-56.8
	三戸町	1	12	8	149	700.0	1,089.0
	五戸町	6	115	6	170	0.0	47.9
	田子町	6	127	8	108	33.3	-15.0
	南部町	11	479	8	227	-27.3	-52.5
	階上町	8	153	6	85	-25.0	-44.1
	新郷村	5	63	1	8	-80.0	-86.7
合計		99	7,454	102	3,558	3.0	-52.3
上北	十和田市	56	2,571	59	3,862	5.4	50.2
	三沢市	42	1,022	36	1,022	-14.3	0.1
	野辺地町	4	1,949	3	700	-25.0	-64.1
	七戸町	34	2,215	40	1,736	17.6	-21.6
	横浜町	10	366	9	441	-10.0	20.6
	東北町	13	423	13	442	0.0	4.4
	六戸町	6	1,196	10	7,191	66.7	500.8
	おいらせ町	3	55	7	379	133.3	583.5
	六ヶ所村	20	799	19	896	-5.0	12.1
合計		188	10,600	196	16,674	4.3	57.3
下北	むつ市	41	4,878	37	1,560	-9.8	-68.0
	大間町	7	167	8	335	14.3	100.8
	東通村	12	273	19	1,066	58.3	290.2
	風間浦村	5	57	3	30	-40.0	-46.2
	佐井村	2	49	2	77	0.0	56.1
合計		67	5,426	69	3,070	3.0	-43.4
総合計		756	40,099	768	43,172	1.6	7.7