

～前払金保証からみた～  
青森県内の公共工事の動向  
(令和6年9月)



東日本建設業保証株式会社  
青森支店

青森市安方2-9-13  
青森県建設会館4階

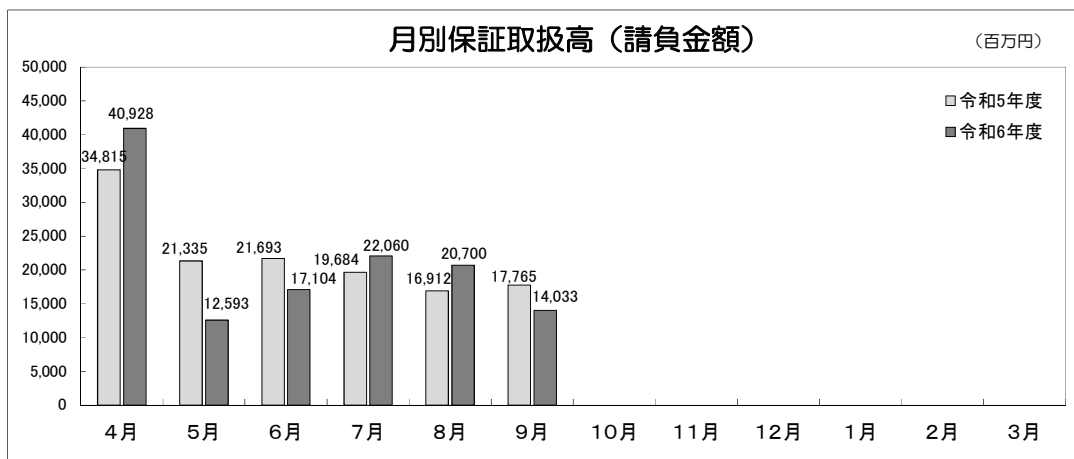
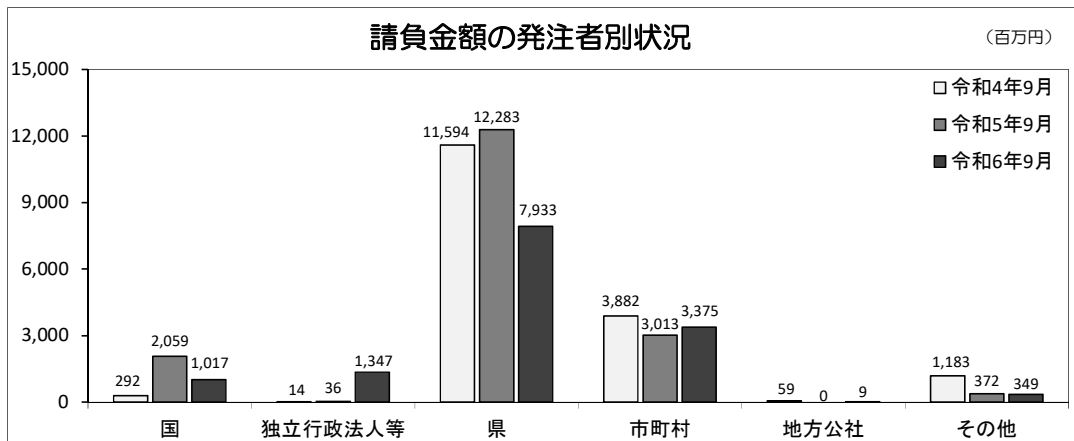
TEL : 017-722-7262  
FAX : 0120-027-208

# 【単月】（令和6年9月）

工事場所：青森県

【金額単位：百万円】

発注者	区分	令和5年度		令和6年度		増減率(%)	
		件数	請負金額	件数	請負金額	件数	請負金額
国	防 衛 省	4	278	2	176	-50.0	-36.6
	農 林 水 産 省	5	336	3	173	-40.0	-48.6
	国 土 交 通 省	12	1,444	8	667	-33.3	-53.8
	そ の 他	0	0	0	0	-	-
	小 計	21	2,059	13	1,017	-38.1	-50.6
独立行政法人等	国立大学法人	2	36	0	0	-	-
	東日本高速道路㈱	0	0	1	1,347	-	-
	そ の 他	0	0	0	0	-	-
	小 計	2	36	1	1,347	-50.0	3,579.2
県	県土整備部	198	6,822	118	3,901	-40.4	-42.8
	農 林 水 産 部	146	5,401	92	3,515	-37.0	-34.9
	総 務 部	0	0	0	0	-	-
	財 務 部	0	0	4	450	-	-
	そ の 他	2	60	3	65	50.0	7.8
	小 計	346	12,283	217	7,933	-37.3	-35.4
市 町 村	113	3,013	139	3,375	23.0	12.0	
地 方 公 社	0	0	1	9	-	-	
そ の 他	14	372	15	349	7.1	-6.1	
合 計		496	17,765	386	14,033	-22.2	-21.0

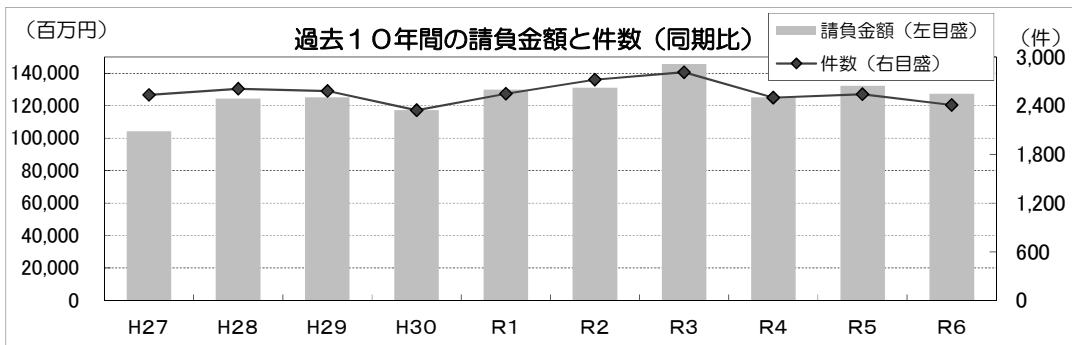
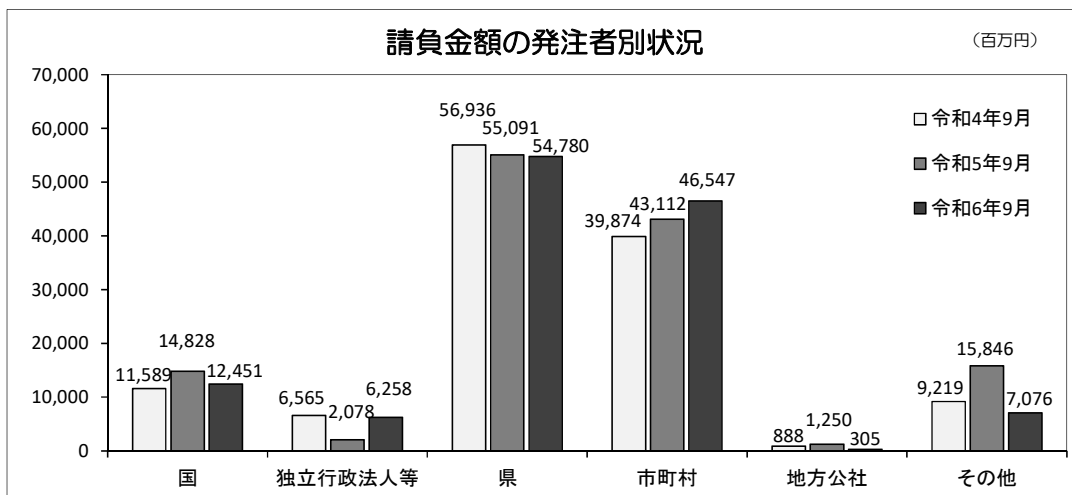


# 【累計】（令和6年4月～令和6年9月）

工事場所：青森県

【金額単位：百万円】

発注者	区分	令和5年度		令和6年度		増減率(%)	
		件数	請負金額	件数	請負金額	件数	請負金額
国	防 衛 省	18	1,075	14	2,171	-22.2	101.8
	農 林 水 産 省	79	4,177	50	3,412	-36.7	-18.3
	国 土 交 通 省	65	9,292	64	6,760	-1.5	-27.2
	そ の 他	2	282	3	107	50.0	-61.8
	小 計	164	14,828	131	12,451	-20.1	-16.0
独立行政法人等	国立大学法人	6	122	9	1,099	50.0	797.5
	東日本高速道路㈱	3	1,891	7	5,003	133.3	164.5
	そ の 他	2	64	2	155	0.0	141.0
	小 計	11	2,078	18	6,258	63.6	201.1
県	県土整備部	917	33,828	816	31,637	-11.0	-6.5
	農林水産部	419	17,546	367	15,214	-12.4	-13.3
	総務部	29	2,446	0	0	-	-
	財務部	0	0	37	6,235	-	-
	そ の 他	33	1,269	46	1,692	39.4	33.3
	小 計	1,398	55,091	1,266	54,780	-9.4	-0.6
市町村	869	43,112	907	46,547	4.4	8.0	
地方公社	8	1,250	8	305	0.0	-75.6	
その他	92	15,846	77	7,076	-16.3	-55.3	
合 計		2,542	132,207	2,407	127,420	-5.3	-3.6



# 【単月】（市町村別）

（令和6年9月）

工事場所：青森県

発注者		令和5年度		令和6年度		増減率（％）	
		件数	請負金額	件数	請負金額	件数	請負金額
東青	青森市	12	235	15	533	25.0	127.0
	平内町	2	8	2	9	0.0	10.8
	今別町	0	0	3	31	-	-
	外ヶ浜町	4	77	0	0	-	-
	蓬田村	0	0	2	43	-	-
	合計	18	321	22	618	22.2	92.4
西北	五所川原市	5	172	4	86	-20.0	-50.0
	つがる市	7	133	14	415	100.0	211.6
	鱒ヶ沢町	4	117	1	47	-75.0	-59.3
	深浦町	1	19	0	0	-	-
	板柳町	0	0	4	94	-	-
	鶴田町	1	14	0	0	-	-
	中泊町	2	103	0	0	-	-
合計	20	561	23	644	15.0	14.7	
中南	弘前市	16	380	18	245	12.5	-35.3
	黒石市	7	202	4	35	-42.9	-82.3
	平川市	4	64	2	13	-50.0	-78.4
	藤崎町	8	129	5	57	-37.5	-56.0
	大鰐町	0	0	0	0	-	-
	西目屋村	0	0	0	0	-	-
	田舎館村	3	73	4	93	33.3	27.6
合計	38	849	33	445	-13.2	-47.5	

発注者		令和5年度		令和6年度		増減率 (%)	
		件数	請負金額	件数	請負金額	件数	請負金額
三八	八戸市	8	164	11	231	37.5	40.9
	三戸町	0	0	1	16	-	-
	五戸町	0	0	1	8	-	-
	田子町	0	0	2	32	-	-
	南部町	2	32	5	182	150.0	461.7
	階上町	1	16	4	119	300.0	604.0
	新郷村	1	34	1	11	0.0	-65.1
合計		12	247	25	603	108.3	143.6
上北	十和田市	1	6	6	73	500.0	991.6
	三沢市	6	271	10	307	66.7	13.2
	野辺地町	0	0	1	10	-	-
	七戸町	6	179	2	14	-66.7	-91.8
	横浜町	1	55	0	0	-	-
	東北町	1	10	3	42	200.0	306.6
	六戸町	0	0	0	0	-	-
	おいらせ町	0	0	5	496	-	-
	六ヶ所村	1	42	0	0	-	-
合計		16	565	27	944	68.8	67.1
下北	むつ市	6	371	4	50	-33.3	-86.3
	大間町	2	92	1	17	-50.0	-81.2
	東通村	1	3	4	50	300.0	1,263.5
	風間浦村	0	0	0	0	-	-
	佐井村	0	0	0	0	-	-
	合計		9	467	9	118	0.0
総合計		113	3,013	139	3,375	23.0	12.0

# 【累計】（市町村別）

（令和6年4月～令和6年9月）

工事場所：青森県

発注者		令和5年度		令和6年度		増減率（％）	
		件数	請負金額	件数	請負金額	件数	請負金額
東青	青森市	81	2,798	92	6,536	13.6	133.6
	平内町	17	286	18	307	5.9	7.3
	今別町	11	533	6	45	-45.5	-91.4
	外ヶ浜町	11	445	5	137	-54.5	-69.2
	蓬田村	15	274	13	1,403	-13.3	412.0
	合計	135	4,338	134	8,430	-0.7	94.3
西北	五所川原市	39	1,384	32	791	-17.9	-42.8
	つがる市	35	890	40	1,082	14.3	21.6
	鱒ヶ沢町	12	384	13	537	8.3	39.8
	深浦町	12	436	12	379	0.0	-13.0
	板柳町	16	372	21	557	31.3	49.9
	鶴田町	8	189	11	173	37.5	-8.4
	中泊町	16	823	3	12	-81.3	-98.5
合計	138	4,480	132	3,534	-4.3	-21.1	
中南	弘前市	81	3,481	83	3,743	2.5	7.5
	黒石市	46	2,303	47	1,838	2.2	-20.2
	平川市	34	2,495	35	2,451	2.9	-1.8
	藤崎町	21	772	22	903	4.8	17.0
	大鰐町	9	152	6	151	-33.3	-0.6
	西目屋村	4	197	4	251	0.0	27.2
	田舎館村	10	128	16	271	60.0	111.4
合計	205	9,532	213	9,611	3.9	0.8	

発注者		令和5年度		令和6年度		増減率 (%)	
		件数	請負金額	件数	請負金額	件数	請負金額
三八	八戸市	70	6,665	76	3,039	8.6	-54.4
	三戸町	1	12	9	166	800.0	1,224.6
	五戸町	6	115	7	179	16.7	55.3
	田子町	6	127	10	141	66.7	10.6
	南部町	13	512	13	410	0.0	-19.8
	階上町	9	170	10	205	11.1	20.2
	新郷村	6	97	2	20	-66.7	-79.2
合計		111	7,702	127	4,162	14.4	-46.0
上北	十和田市	57	2,578	65	3,936	14.0	52.6
	三沢市	48	1,293	46	1,330	-4.2	2.8
	野辺地町	4	1,949	4	711	0.0	-63.5
	七戸町	40	2,394	42	1,751	5.0	-26.9
	横浜町	11	421	9	441	-18.2	4.7
	東北町	14	434	16	484	14.3	11.6
	六戸町	6	1,196	10	7,191	66.7	500.8
	おいらせ町	3	55	12	876	300.0	1,478.1
	六ヶ所村	21	841	19	896	-9.5	6.4
合計		204	11,166	223	17,619	9.3	57.8
下北	むつ市	47	5,249	41	1,611	-12.8	-69.3
	大間町	9	259	9	352	0.0	35.8
	東通村	13	276	23	1,116	76.9	303.2
	風間浦村	5	57	3	30	-40.0	-46.2
	佐井村	2	49	2	77	0.0	56.1
合計		76	5,893	78	3,189	2.6	-45.9
総合計		869	43,112	907	46,547	4.4	8.0