

～前払金保証からみた～  
青森県内の公共工事の動向  
(令和6年10月)



東日本建設業保証株式会社  
青森支店

青森市安方2-9-13  
青森県建設会館4階

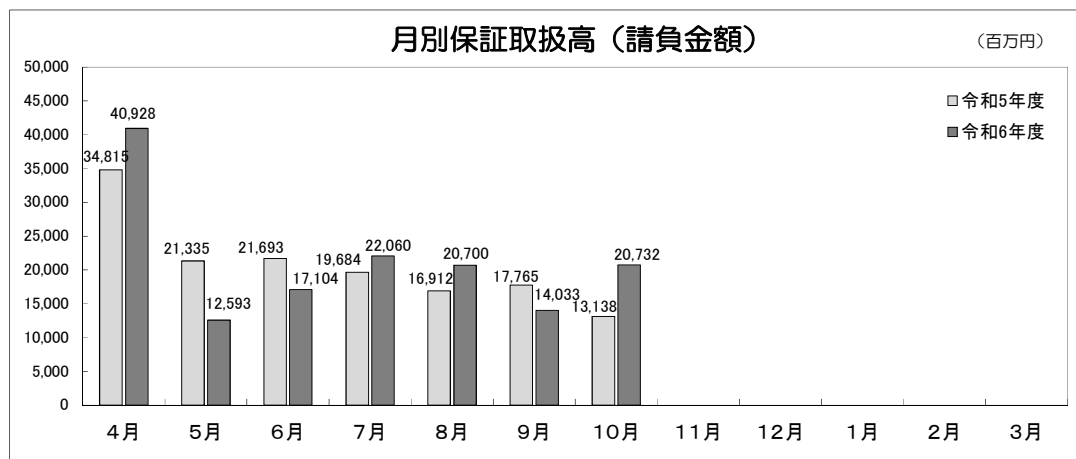
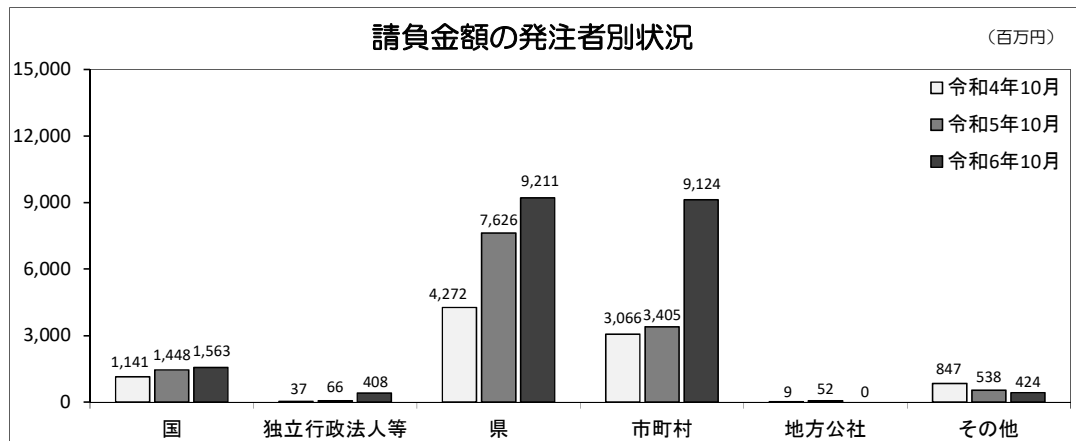
TEL : 017-722-7262  
FAX : 0120-027-208

# 【単月】（令和6年10月）

工事場所：青森県

【金額単位：百万円】

発注者	区分	令和5年度		令和6年度		増減率(%)	
		件数	請負金額	件数	請負金額	件数	請負金額
国	防 衛 省	2	134	2	74	0.0	-45.0
	農 林 水 産 省	1	5	3	74	200.0	1,269.9
	国 土 交 通 省	11	1,307	8	1,398	-27.3	6.9
	そ の 他	0	0	2	16	-	-
	小 計	14	1,448	15	1,563	7.1	8.0
独立行政法人等	国立大学法人	0	0	2	408	-	-
	東日本高速道路㈱	2	66	0	0	-	-
	そ の 他	0	0	0	0	-	-
	小 計	2	66	2	408	0.0	510.0
県	県土整備部	111	5,830	123	4,704	10.8	-19.3
	農 林 水 産 部	42	1,098	56	3,098	33.3	182.1
	総 務 部	4	458	0	0	-	-
	財 務 部	0	0	8	920	-	-
	そ の 他	6	238	8	487	33.3	104.6
	小 計	163	7,626	195	9,211	19.6	20.8
市 町 村	119	3,405	128	9,124	7.6	167.9	
地 方 公 社	0	52	0	0	-	-	
そ の 他	5	538	9	424	80.0	-21.1	
合 計		303	13,138	349	20,732	15.2	57.8

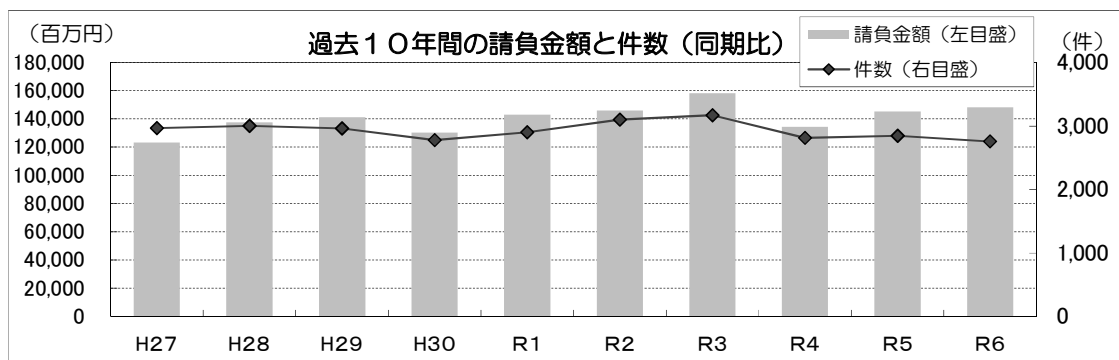
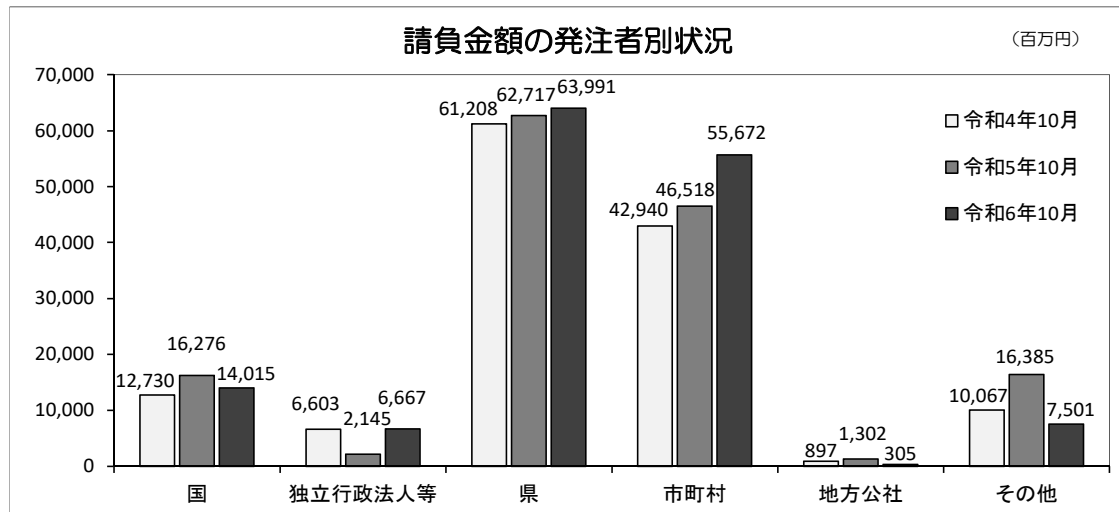


# 【累計】（令和6年4月～令和6年10月）

工事場所：青森県

【金額単位：百万円】

発注者		令和5年度		令和6年度		増減率(%)	
		件数	請負金額	件数	請負金額	件数	請負金額
国	防衛省	20	1,210	16	2,245	-20.0	85.5
	農林水産省	80	4,183	53	3,487	-33.8	-16.6
	国土交通省	76	10,600	72	8,158	-5.3	-23.0
	その他	2	282	5	124	150.0	-56.0
	小計	178	16,276	146	14,015	-18.0	-13.9
独立行政法人等	国立大学法人	6	122	11	1,508	83.3	1,131.0
	東日本高速道路㈱	5	1,958	7	5,003	40.0	155.5
	その他	2	64	2	155	0.0	141.0
	小計	13	2,145	20	6,667	53.8	210.7
県	県土整備部	1,028	39,659	939	36,341	-8.7	-8.4
	農林水産部	461	18,645	423	18,313	-8.2	-1.8
	総務部	33	2,905	0	0	-	-
	財務部	0	0	45	7,156	-	-
	その他	39	1,507	54	2,180	38.5	44.6
	小計	1,561	62,717	1,461	63,991	-6.4	2.0
市町村	988	46,518	1,035	55,672	4.8	19.7	
地方公社	8	1,302	8	305	0.0	-76.6	
その他	97	16,385	86	7,501	-11.3	-54.2	
合計	2,845	145,346	2,756	148,153	-3.1	1.9	



# 【単月】（市町村別）

（令和6年10月）

工事場所：青森県

【金額単位：百万円】

発注者		令和5年度		令和6年度		増減率（％）	
		件数	請負金額	件数	請負金額	件数	請負金額
東青	青森市	9	476	3	50	-66.7	-89.5
	平内町	5	53	0	0	-	-
	今別町	3	47	3	15	0.0	-68.2
	外ヶ浜町	1	16	3	38	200.0	138.8
	蓬田村	2	6	3	25	50.0	281.3
	合計	20	600	12	129	-40.0	-78.4
西北	五所川原市	3	30	2	175	-33.3	468.0
	つがる市	6	86	21	113	250.0	30.1
	鱒ヶ沢町	3	89	3	39	0.0	-56.2
	深浦町	3	82	2	16	-33.3	-80.1
	板柳町	4	107	2	30	-50.0	-71.8
	鶴田町	2	43	1	6	-50.0	-84.9
	中泊町	4	45	6	77	50.0	71.4
合計	25	485	37	458	48.0	-5.6	
中南	弘前市	7	345	12	6,412	71.4	1,755.8
	黒石市	6	44	5	96	-16.7	113.6
	平川市	6	116	1	5	-83.3	-95.3
	藤崎町	1	7	1	15	0.0	98.3
	大鰐町	2	82	1	2	-50.0	-96.8
	西目屋村	0	0	1	19	-	-
	田舎館村	3	58	4	37	33.3	-35.5
合計	25	655	25	6,589	0.0	904.7	

【金額単位：百万円】

発注者		令和5年度		令和6年度		増減率 (%)	
		件数	請負金額	件数	請負金額	件数	請負金額
三八	八戸市	16	523	11	619	-31.3	18.3
	三戸町	0	0	1	9	-	-
	五戸町	1	116	2	44	100.0	-61.6
	田子町	1	24	0	0	-	-
	南部町	3	51	1	41	-66.7	-19.1
	階上町	1	4	1	14	0.0	235.4
	新郷村	0	0	1	60	-	-
合計		22	719	17	789	-22.7	9.7
上北	十和田市	4	438	0	0	-	-
	三沢市	2	87	11	255	450.0	193.3
	野辺地町	0	0	0	0	-	-
	七戸町	2	43	4	51	100.0	19.3
	横浜町	1	28	0	0	-	-
	東北町	1	6	2	27	100.0	320.2
	六戸町	0	0	0	0	-	-
	おいらせ町	1	6	1	10	0.0	60.9
	六ヶ所村	4	86	0	0	-	-
合計		15	697	18	345	20.0	-50.5
下北	むつ市	5	203	12	353	140.0	73.9
	大間町	0	0	2	27	-	-
	東通村	3	24	2	17	-33.3	-30.2
	風間浦村	4	18	2	329	-50.0	1,668.4
	佐井村	0	0	1	83	-	-
合計		12	246	19	812	58.3	229.3
総合計		119	3,405	128	9,124	7.6	167.9

# 【累計】（市町村別）

（令和6年4月～令和6年10月）

工事場所：青森県

【金額単位：百万円】

発注者		令和5年度		令和6年度		増減率（％）	
		件数	請負金額	件数	請負金額	件数	請負金額
東青	青森市	90	3,275	95	6,586	5.6	101.1
	平内町	22	340	18	307	-18.2	-9.6
	今別町	14	580	9	60	-35.7	-89.5
	外ヶ浜町	12	461	8	176	-33.3	-61.8
	蓬田村	17	280	16	1,428	-5.9	408.9
	合計	155	4,938	146	8,559	-5.8	73.3
西北	五所川原市	42	1,414	34	966	-19.0	-31.7
	つがる市	41	977	61	1,195	48.8	22.3
	鱒ヶ沢町	15	474	16	577	6.7	21.7
	深浦町	15	518	14	396	-6.7	-23.6
	板柳町	20	479	23	588	15.0	22.6
	鶴田町	10	232	12	180	20.0	-22.6
	中泊町	20	868	9	89	-55.0	-89.6
合計	163	4,965	169	3,993	3.7	-19.6	
中南	弘前市	88	3,826	95	10,156	8.0	165.4
	黒石市	52	2,348	52	1,934	0.0	-17.6
	平川市	40	2,612	36	2,457	-10.0	-6.0
	藤崎町	22	780	23	919	4.5	17.8
	大鰐町	11	234	7	154	-36.4	-34.2
	西目屋村	4	197	5	270	25.0	36.9
	田舎館村	13	186	20	309	53.8	65.5
合計	230	10,187	238	16,201	3.5	59.0	

【金額単位：百万円】

発注者		令和5年度		令和6年度		増減率 (%)	
		件数	請負金額	件数	請負金額	件数	請負金額
三八	八戸市	86	7,189	87	3,658	1.2	-49.1
	三戸町	1	12	10	175	900.0	1,299.9
	五戸町	7	232	9	224	28.6	-3.5
	田子町	7	152	10	141	42.9	-6.9
	南部町	16	563	14	452	-12.5	-19.8
	階上町	10	175	11	220	10.0	25.7
	新郷村	6	97	3	80	-50.0	-17.6
	合計	133	8,422	144	4,952	8.3	-41.2
上北	十和田市	61	3,017	65	3,936	6.6	30.5
	三沢市	50	1,380	57	1,585	14.0	14.8
	野辺地町	4	1,949	4	711	0.0	-63.5
	七戸町	42	2,437	46	1,803	9.5	-26.0
	横浜町	12	450	9	441	-25.0	-2.0
	東北町	15	440	18	512	20.0	16.2
	六戸町	6	1,196	10	7,191	66.7	500.8
	おいらせ町	4	61	13	886	225.0	1,333.2
	六ヶ所村	25	928	19	896	-24.0	-3.5
合計	219	11,863	241	17,964	10.0	51.4	
下北	むつ市	52	5,453	53	1,965	1.9	-64.0
	大間町	9	259	11	380	22.2	46.5
	東通村	16	301	25	1,133	56.3	276.1
	風間浦村	9	76	5	360	-44.4	374.3
	佐井村	2	49	3	161	50.0	223.4
	合計	88	6,140	97	4,001	10.2	-34.8
総合計		988	46,518	1,035	55,672	4.8	19.7

# 【中間・単月】（令和6年10月）

工事場所：青森県

【金額単位：百万円】

発注者		区分	令和4年度		令和5年度		令和6年度	
			件数	請負金額	件数	請負金額	件数	請負金額
国	防衛省							
	農林水産省					1	59	
	国土交通省					5	1,325	
	その他	1	77					
小計			1	77			6	1,385
独立行政法人等								
県	東青地域県民局 （地域整備部）		2	40	2	144	2	184
	東青地域県民局 （地域農林水産部）		2	77	1	45		
	中南地域県民局 （地域整備部）							
	中南地域県民局 （地域農林水産部）							
	三八地域県民局 （地域整備部）				-1	-27		
	三八地域県民局 （地域農林水産部）						1	28
	西北地域県民局 （地域整備部）							
	西北地域県民局 （地域農林水産部）				1	44		
	上北地域県民局 （地域整備部）							
	上北地域県民局 （地域農林水産部）							
	下北地域県民局 （地域整備部）		1	198				
	下北地域県民局 （地域農林水産部）		1	103				
	その他		1	33	2	102	4	308
小計			7	451	5	309	7	521
市町村			2	511	7	253	10	897
地方公社								
その他			1	559	1	652	1	40
合計			11	1,599	13	1,215	24	2,844

※表中のマイナス表記は前月以前に取り扱った保証の取消によって、発生したものです。



# 【中間・累計】（令和4年4月～令和6年10月）

工事場所：青森県

【金額単位：百万円】

発注者		区分	令和4年度		令和5年度		令和6年度	
			件数	請負金額	件数	請負金額	件数	請負金額
国	防 衛 省							
	農 林 水 産 省		2	97	2	359	5	458
	国 土 交 通 省		1	55			5	1,325
	そ の 他		1	77				
	小 計		4	229	2	359	10	1,784
独 立 行 政 法 人 等			1	310				
県	東青地域県民局 （地域整備部）		4	121	6	557	3	214
	東青地域県民局 （地域農林水産部）		3	158	2	86		
	中南地域県民局 （地域整備部）							
	中南地域県民局 （地域農林水産部）							
	三八地域県民局 （地域整備部）		1	16	2	50	2	42
	三八地域県民局 （地域農林水産部）		1	31	1	39	2	63
	西北地域県民局 （地域整備部）		1	15			2	164
	西北地域県民局 （地域農林水産部）		2	81	3	214		
	上北地域県民局 （地域整備部）		1	95	2	219	1	146
	上北地域県民局 （地域農林水産部）		1	38				
	下北地域県民局 （地域整備部）		4	355	3	110		
	下北地域県民局 （地域農林水産部）		2	283	2	108	1	183
	そ の 他		2	133	3	193	5	439
小 計		22	1,332	24	1,580	16	1,254	
市 町 村			15	6,150	23	2,810	21	2,577
地 方 公 社								
そ の 他			2	628	1	652	1	40
合 計			44	8,650	50	5,402	48	5,657

# 【中間・累計】（市町村別）

（令和4年4月～令和6年10月）

工事場所：青森県

【金額単位：百万円】

発注者		令和4年度		令和5年度		令和6年度	
		件数	請負金額	件数	請負金額	件数	請負金額
東青	青森市	6	278	2	825	8	727
	平内町						
	今別町						
	外ヶ浜町						
	蓬田村						
	合計	6	278	2	825	8	727
西北	五所川原市			1	99		
	つがる市	2	4,422			1	269
	鱒ヶ沢町						
	深浦町					1	17
	板柳町					1	39
	鶴田町						
	中泊町						
合計	2	4,422	1	99	3	327	
中南	弘前市	1	500	6	92	1	118
	黒石市						
	平川市	1	477	1	88	1	95
	藤崎町						
	大鰐町					1	31
	西目屋村						
	田舎館村						
合計	2	977	7	180	3	245	

【金額単位：百万円】

発注者		令和4年度		令和5年度		令和6年度	
		件数	請負金額	件数	請負金額	件数	請負金額
三八	八戸市	1	57	2	75	2	428
	三戸町			1	21		
	五戸町						
	田子町						
	南部町					1	38
	階上町						
	新郷村						
合計		1	57	3	96	3	467
上北	十和田市	3	379	2	47	2	655
	三沢市						
	野辺地町						
	七戸町			3	1,301	1	116
	横浜町	1	33	1	90	1	37
	東北町						
	六戸町						
	おいらせ町			1	26		
	六ヶ所村			1	32		
合計		4	413	8	1,498	4	809
下北	むつ市			2	108		
	大間町						
	東通村						
	風間浦村						
	佐井村						
合計				2	108		
総合計		15	6,150	23	2,810	21	2,577