

～前払金保証からみた～
青森県内の公共工事の動向
(令和6年12月)



東日本建設業保証株式会社
青森支店

青森市安方2-9-13
青森県建設会館4階

TEL : 017-722-7262
FAX : 0120-027-208

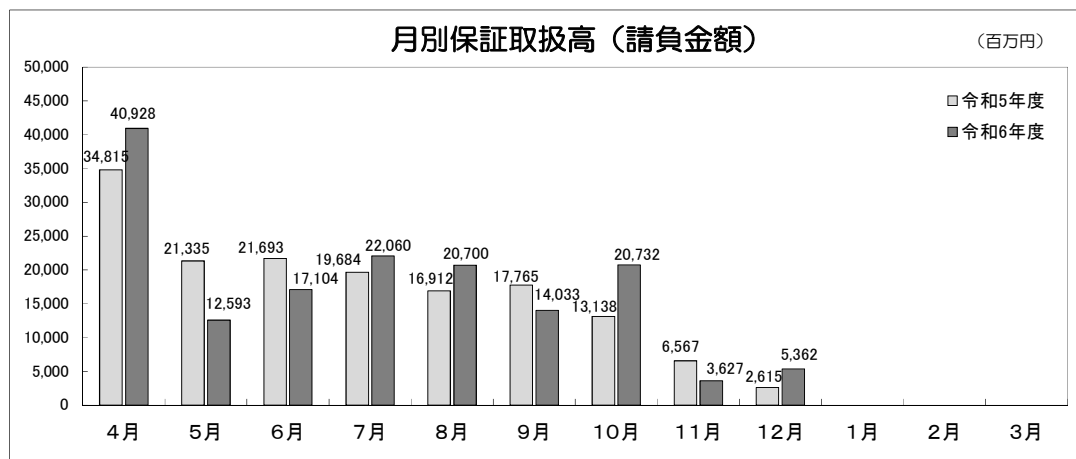
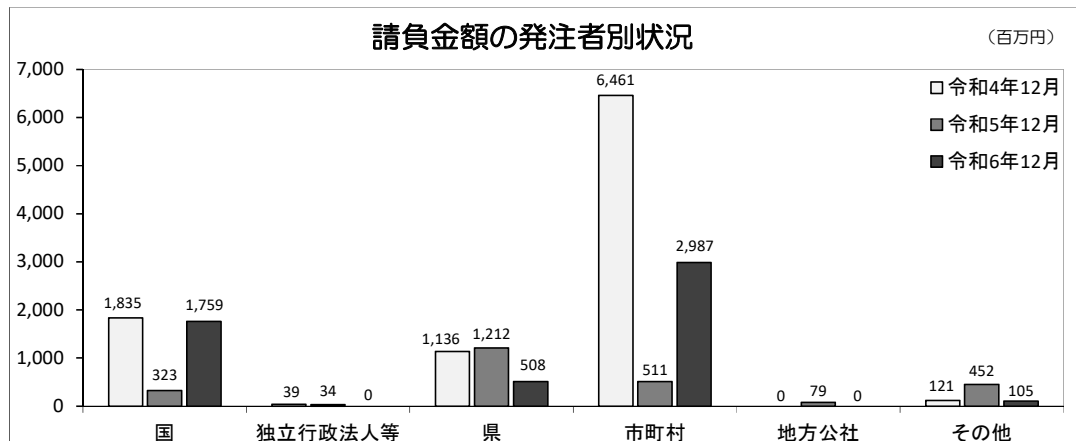
【単月】（令和6年12月）

工事場所：青森県

【金額単位：百万円】

発注者		令和5年度		令和6年度		増減率(%)	
		件数	請負金額	件数	請負金額	件数	請負金額
国	防 衛 省	3	63	1	15	-66.7	-75.2
	農 林 水 産 省	1	35	5	390	400.0	1,009.2
	国 土 交 通 省	2	22	3	1,358	50.0	5,910.3
	そ の 他	1	201	-1	-4	-	-
	小 計	7	323	8	1,759	14.3	444.0
独立行政法人等	国立大学法人	2	34	0	0	-	-
	東日本高速道路㈱	0	0	0	0	-	-
	そ の 他	0	0	0	0	-	-
	小 計	2	34	0	0	-	-
県	県 土 整 備 部	33	584	19	211	-42.4	-63.7
	農 林 水 産 部	14	343	9	177	-35.7	-48.3
	総 務 部	3	191	0	0	-	-
	財 務 部	0	0	2	104	-	-
	そ の 他	2	93	2	14	0.0	-84.1
	小 計	52	1,212	32	508	-38.5	-58.0
市 町 村	38	511	45	2,987	18.4	483.7	
地 方 公 社	1	79	0	0	-	-	
そ の 他	7	452	5	105	-28.6	-76.6	
合 計		107	2,615	90	5,362	-15.9	105.0

※表中のマイナス表記は前月以前に取り扱った保証の取消によって、発生したものです。

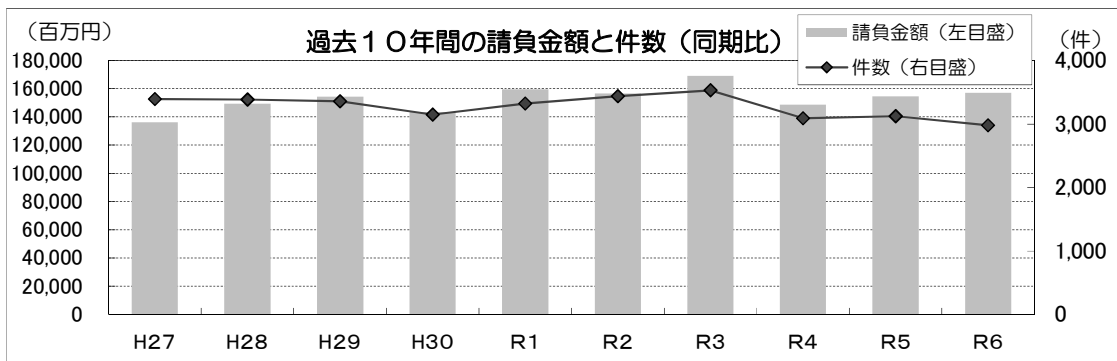
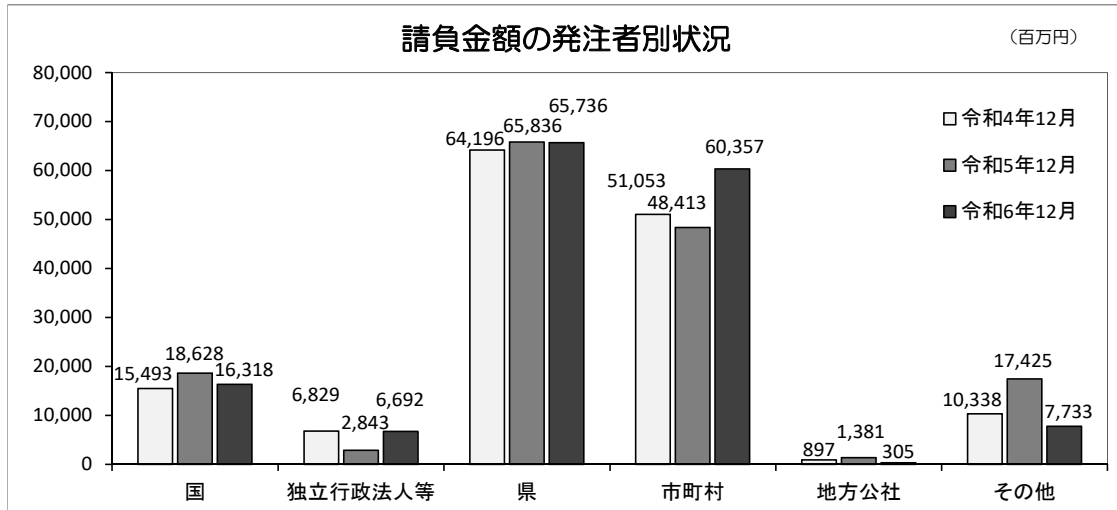


【累計】（令和6年4月～令和6年12月）

工事場所：青森県

【金額単位：百万円】

発注者		令和5年度		令和6年度		増減率(%)	
		件数	請負金額	件数	請負金額	件数	請負金額
国	防衛省	29	1,897	17	2,443	-41.4	28.8
	農林水産省	87	4,803	59	3,881	-32.2	-19.2
	国土交通省	84	11,431	80	9,874	-4.8	-13.6
	その他	4	495	4	119	0.0	-76.0
	小計	204	18,628	160	16,318	-21.6	-12.4
独立行政法人等	国立大学法人	11	332	11	1,508	0.0	354.2
	東日本高速道路㈱	5	1,958	8	5,028	60.0	156.7
	その他	3	552	2	155	-33.3	-71.9
	小計	19	2,843	21	6,692	10.5	135.3
県	県土整備部	1,092	41,286	988	37,122	-9.5	-10.1
	農林水産部	511	19,651	458	19,101	-10.4	-2.8
	総務部	39	3,268	0	0	-	-
	財務部	0	0	47	7,260	-	-
	その他	44	1,630	62	2,251	40.9	38.1
	小計	1,686	65,836	1,555	65,736	-7.8	-0.2
市町村	1,096	48,413	1,136	60,357	3.6	24.7	
地方公社	9	1,381	8	305	-11.1	-77.9	
その他	112	17,425	100	7,733	-10.7	-55.6	
合計	3,126	154,528	2,980	157,143	-4.7	1.7	



【単月】（市町村別）

（令和6年12月）

工事場所：青森県

【金額単位：百万円】

発注者		令和5年度		令和6年度		増減率（％）	
		件数	請負金額	件数	請負金額	件数	請負金額
東青	青森市	3	27	0	0	-	-
	平内町	0	0	0	0	-	-
	今別町	0	0	0	0	-	-
	外ヶ浜町	0	0	1	21	-	-
	蓬田村	1	36	0	0	-	-
	合計	4	64	1	21	-75.0	-66.0
西北	五所川原市	1	20	4	926	300.0	4,501.9
	つがる市	1	3	4	62	300.0	1,871.4
	鱒ヶ沢町	1	53	1	96	0.0	81.0
	深浦町	1	9	1	22	0.0	141.6
	板柳町	0	0	1	29	-	-
	鶴田町	0	0	1	12	-	-
	中泊町	0	0	0	0	-	-
	合計	4	85	12	1,150	200.0	1,238.1
中南	弘前市	8	147	4	80	-50.0	-45.4
	黒石市	1	2	1	7	0.0	150.2
	平川市	1	4	2	165	100.0	3,325.2
	藤崎町	0	0	1	1	-	-
	大鰐町	1	24	0	0	-	-
	西目屋村	0	0	0	0	-	-
	田舎館村	1	10	0	0	-	-
	合計	12	189	8	255	-33.3	34.7

【金額単位：百万円】

発注者		令和5年度		令和6年度		増減率（％）	
		件数	請負金額	件数	請負金額	件数	請負金額
三八	八戸市	5	106	7	493	40.0	364.2
	三戸町	0	0	0	0	-	-
	五戸町	0	0	2	27	-	-
	田子町	0	0	0	0	-	-
	南部町	4	56	0	0	-	-
	階上町	0	0	0	0	-	-
	新郷村	0	0	0	0	-	-
	合計	9	162	9	521	0.0	220.1
上北	十和田市	1	-146	2	682	100.0	-
	三沢市	1	28	4	191	300.0	580.8
	野辺地町	0	0	0	0	-	-
	七戸町	1	3	0	12	-	308.3
	横浜町	1	12	0	0	-	-
	東北町	3	96	1	14	-66.7	-85.3
	六戸町	0	0	1	7	-	-
	おいらせ町	0	0	0	0	-	-
	六ヶ所村	0	0	0	0	-	-
	合計	7	-6	8	908	14.3	-
下北	むつ市	2	15	5	110	150.0	621.1
	大間町	0	0	2	20	-	-
	東通村	0	0	0	0	-	-
	風間浦村	0	0	0	0	-	-
	佐井村	0	0	0	0	-	-
	合計	2	15	7	130	250.0	756.3
総合計		38	511	45	2,987	18.4	483.7

※表中のマイナス表記は前月以前に取り扱った保証の取消によって、発生したものです。

【累計】（市町村別）

（令和6年4月～令和6年12月）

工事場所：青森県

【金額単位：百万円】

発注者		令和5年度		令和6年度		増減率（％）	
		件数	請負金額	件数	請負金額	件数	請負金額
東青	青森市	96	3,349	99	6,694	3.1	99.9
	平内町	22	340	18	307	-18.2	-9.6
	今別町	16	590	9	60	-43.8	-89.7
	外ヶ浜町	16	596	9	198	-43.8	-66.8
	蓬田村	19	319	17	1,438	-10.5	350.2
	合計	169	5,195	152	8,698	-10.1	67.4
西北	五所川原市	46	1,475	40	1,969	-13.0	33.5
	つがる市	57	1,050	66	1,288	15.8	22.6
	鱒ヶ沢町	18	554	19	755	5.6	36.1
	深浦町	19	596	15	419	-21.1	-29.7
	板柳町	21	489	24	617	14.3	26.1
	鶴田町	10	232	13	192	30.0	-17.1
	中泊町	21	875	10	141	-52.4	-83.9
合計	192	5,274	187	5,384	-2.6	2.1	
中南	弘前市	104	4,159	120	10,746	15.4	158.4
	黒石市	57	2,373	54	1,988	-5.3	-16.2
	平川市	41	2,617	40	2,665	-2.4	1.9
	藤崎町	22	780	24	921	9.1	18.0
	大鰐町	12	258	8	170	-33.3	-34.3
	西目屋村	5	200	5	270	0.0	35.1
	田舎館村	14	196	20	309	42.9	56.9
合計	255	10,588	271	17,073	6.3	61.2	

【金額単位：百万円】

発注者		令和5年度		令和6年度		増減率 (%)	
		件数	請負金額	件数	請負金額	件数	請負金額
三八	八戸市	95	7,382	102	4,544	7.4	-38.4
	三戸町	1	12	11	184	1000.0	1,375.2
	五戸町	8	330	11	251	37.5	-23.7
	田子町	7	152	10	141	42.9	-6.9
	南部町	20	619	14	452	-30.0	-27.1
	階上町	12	196	13	250	8.3	27.6
	新郷村	7	111	3	80	-57.1	-27.5
	合計	150	8,804	164	5,906	9.3	-32.9
上北	十和田市	64	3,069	67	4,618	4.7	50.5
	三沢市	55	1,562	63	1,819	14.5	16.5
	野辺地町	4	1,949	4	711	0.0	-63.5
	七戸町	44	2,482	48	1,827	9.1	-26.4
	横浜町	13	462	8	439	-38.5	-5.1
	東北町	20	573	19	526	-5.0	-8.2
	六戸町	7	1,220	11	7,199	57.1	489.6
	おいらせ町	5	67	13	886	160.0	1,218.3
	六ヶ所村	26	934	19	896	-26.9	-4.1
	合計	238	12,321	252	18,923	5.9	53.6
下北	むつ市	54	5,468	60	2,078	11.1	-62.0
	大間町	10	273	13	401	30.0	46.7
	東通村	16	301	26	1,146	62.5	280.3
	風間浦村	9	76	6	530	-33.3	597.3
	佐井村	3	108	5	213	66.7	97.9
	合計	92	6,227	110	4,371	19.6	-29.8
総合計		1,096	48,413	1,136	60,357	3.6	24.7

【中間・単月】（令和6年12月）

工事場所：青森県

【金額単位：百万円】

発注者		区分	令和4年度		令和5年度		令和6年度	
			件数	請負金額	件数	請負金額	件数	請負金額
国	防衛省							
	農林水産省							
	国土交通省							
	その他							
小計								
独立行政法人等			1	70				
県	東青地域県民局 （地域整備部）		1	22				
	東青地域県民局 （地域農林水産部）						1	108
	中南地域県民局 （地域整備部）		1	35	3	173		
	中南地域県民局 （地域農林水産部）							
	三八地域県民局 （地域整備部）				1	12		
	三八地域県民局 （地域農林水産部）		1	30				
	西北地域県民局 （地域整備部）							
	西北地域県民局 （地域農林水産部）						2	205
	上北地域県民局 （地域整備部）		1	105			1	42
	上北地域県民局 （地域農林水産部）							
	下北地域県民局 （地域整備部）		1	23			1	97
	下北地域県民局 （地域農林水産部）							
	その他		3	581			3	709
小計			8	798	4	186	8	1,164
市町村			8	1,936	16	1,867	13	5,361
地方公社								
その他							1	100
合計			17	2,805	20	2,053	22	6,626

【中間・累計】（令和6年4月～令和6年12月）

工事場所：青森県

【金額単位：百万円】

発注者		区分	令和4年度		令和5年度		令和6年度	
			件数	請負金額	件数	請負金額	件数	請負金額
国	防衛省			2	603			
	農林水産省	3	155	2	359	5	458	
	国土交通省	1	55	2	491	9	2,102	
	その他	1	77					
	小計	5	287	6	1,454	14	2,561	
独立行政法人等			2	380				
県	東青地域県民局 （地域整備部）	5	144	7	625	4	243	
	東青地域県民局 （地域農林水産部）	3	158	2	86	3	184	
	中南地域県民局 （地域整備部）	1	35	4	191			
	中南地域県民局 （地域農林水産部）							
	三八地域県民局 （地域整備部）	2	43	5	88	2	42	
	三八地域県民局 （地域農林水産部）	2	62	1	39	2	63	
	西北地域県民局 （地域整備部）	1	15			3	234	
	西北地域県民局 （地域農林水産部）	2	81	4	289	2	205	
	上北地域県民局 （地域整備部）	3	246	4	325	5	475	
	上北地域県民局 （地域農林水産部）	1	38					
	下北地域県民局 （地域整備部）	5	379	5	438	3	447	
	下北地域県民局 （地域農林水産部）	3	414	2	108	1	183	
	その他	8	957	8	1,087	8	1,148	
小計	36	2,577	42	3,282	33	3,229		
市町村		35	10,474	48	5,257	37	8,018	
地方公社				1	947			
その他		3	801	1	652	2	140	
合計		81	14,521	98	11,594	86	13,950	

【中間・累計】（市町村別）

（令和6年4月～令和6年12月）

工事場所：青森県

【金額単位：百万円】

発注者		令和4年度		令和5年度		令和6年度	
		件数	請負金額	件数	請負金額	件数	請負金額
東青	青森市	11	601	6	1,015	10	837
	平内町	1	400	1	30		
	今別町						
	外ヶ浜町			1	265	1	51
	蓬田村						
合計		12	1,001	8	1,310	11	889
西北	五所川原市	1	89	3	273	2	42
	つがる市	3	4,445	1	14	2	292
	鱒ヶ沢町						
	深浦町					1	17
	板柳町					1	39
	鶴田町			1	39		
	中泊町						
合計		4	4,534	5	327	6	392
中南	弘前市	3	576	8	1,305	1	118
	黒石市						
	平川市	3	883	2	114	2	1,560
	藤崎町						
	大鰐町	1	1,008			1	31
	西目屋村						
	田舎館村						
合計		7	2,469	10	1,419	4	1,709

【金額単位：百万円】

発注者		令和4年度		令和5年度		令和6年度	
		件数	請負金額	件数	請負金額	件数	請負金額
三八	八戸市	2	97	2	75	3	467
	三戸町			1	21		
	五戸町			1	97		
	田子町						
	南部町	2	184	1	30	2	128
	階上町						
	新郷村						
合計		4	282	5	224	5	595
上北	十和田市	3	379	5	137	4	1,107
	三沢市						
	野辺地町						
	七戸町	1	1,685	3	1,301	1	116
	横浜町	2	79	5	285	5	225
	東北町						
	六戸町						
	おいらせ町			1	26		
	六ヶ所村			4	115		
合計		6	2,144	18	1,867	10	1,449
下北	むつ市	2	42	2	108	1	2,981
	大間町						
	東通村						
	風間浦村						
	佐井村						
合計		2	42	2	108	1	2,981
総合計		35	10,474	48	5,257	37	8,018

